

solo®

Individuell in Form und Farbe

solo®. Ausgeprägter Charakter zeigt sich oft in Nuancen. In Details. In Eigenheiten. Das ist bei Design nicht anders. Diesen feinen Unterschied finden Kenner bei der Schalterserie solo®. Sie ist mit leichtem Schwung anders. Ihr inneres Wesen durchaus geradlinig. Ein eigenes Schönheitsideal – reich an Kontrast von Form und Farbe. Eben etwas Besonderes.



02

03

04

05

06

07

SPIELZEUG

Claude Gautrand



120 solo® | Katalog 2013



01

solo®

solo®

01 2-fach-Kombination Schalter/Steckdose mit integriertem erhöhtem Berührungsschutz. Wippe: studioweiß. Rahmen: chrom matt.

02 studioweiß/chrom matt (84/80)

03 purpurrot/chrom matt (87/80)

04 elfenbeinweiß/chrom matt (82/80)

05 gelb/chrom matt (815/80)

06 graumetallic/chrom glanz (803/80G)

07 studioweiß/studioweiß (84/84)

» Material

Abdeckung: Thermoplast (PC), schlag- und bruchfest, UV-beständig, PVC- und halogenfrei.

Inhalt solo®

Abdeckungen für Schalter/Taster	S 124
Steckdosen	S 125
Abdeckungen für Datenkommunikation	S 127
Abdeckungen für Multimedia/Kommunikationsadapter	S 129
Abdeckungen für LED-Licht	S 130
Bedienelemente für Raumtemperaturregler	S 130
Bedienelemente für Dimmer	S 131
Bedienelemente für Bewegungsmelder/Komfortschalter	S 132
Bedienelemente für Jalousiesteuerung/Zeitschaltuhren	S 133
Bedienelemente Funk	S 134
Abdeckungen für Busch-Infoline®	S 135
Rahmen solo®	S 135



01 Schalter/Taster mit geschlossener Wippe

02 Serienschalter/Doppeltaster

03 Drehdimmer

04 Tastdimmer

05 Busch-Memory-Seriendimmer®

06 Busch-Komfortschalter®

07 Bedienelement für IR-Steuerung

08 Busch-steplight®

09 Busch-Protector® SCHUKO® Steckdose mit Überspannungsschutz

10 SCHUKO®-/USB-Steckdose

11 Jalousieschalter/-taster mit Drehgriff

12 Jalousieschalter/-taster mit Profilhalbzylinder

13 Busch-Jalousie-Komfortschalter

14 Komfort-Timer-Bedienelement

15 Raumtemperaturregler mit Display

16 LED-Anzeige WaveLINE

17 Busch-Infoline® Alarmmeldeeinsatz

18 Busch-AudioWorld® Busch-Radio iNet

19 Antennensteckdose Radio/TV/Sat.

20 Telekommunikationsanschlusseinheit (TAE)

21 Busch-EnergyDisplay

Das Schaltersortiment solo® gibt es mit den vielfältigsten Einsätzen und Bedienelementen. So können Sie bei Ihren Kunden auf einfachste Weise den Wohnkomfort steigern, die Sicherheit erhöhen oder den Umgang mit Energie wirtschaftlicher gestalten.

Im Kapitel Kommunikationssysteme/Sondersteckvorrichtungen finden Sie die passenden Lösungen für spezielle Anwendungen.

Vielfalt der Funktion – Einheit der Form



22 KNX-Sensor 1-/2-fach mit Farbkonzept*

23 KNX-Sensor 2-/4-fach mit Farbkonzept*

24 KNX-Sensor 4-/8-fach mit Farbkonzept*

25 KNX-Sensor 3-/6-fach mit Infrarotschnittstelle und Farbkonzept*

26 KNX-Sensor 2-/4-fach mit Raumtemperaturregler und Farbkonzept*


27 KNX-Sensor Raumtemperaturregler mit Heiz-/Kühlbetrieb und Farbkonzept*

28 KNX-UP-Bewegungsmelder Komfort mit Multilinie*

29 KNX-UP-Bewegungsmelder Standard*

Die LEDs der Sensoren sind in mehreren Farben erhältlich, um die Tasten den entsprechenden Anwendungen (z. B. Licht, Jalousie, Heizung usw.) zuordnen zu können.

*Weitere Informationen finden Sie im Kapitel Busch-Powernet® KNX und Busch-Installationsbus® KNX.



Abdeckrahmen für senkrechte und waagerechte Montage, erhältlich in 1-fach bis 5-fach

30 Seitenansicht: 11 mm x 87 mm

31 87 mm x 87 mm

32 87 mm x 157 mm

33 87 mm x 228 mm

34 87 mm x 299 mm

35 87 mm x 370 mm



Das faszinierende Design der Schalterprogramme ist mit der neuen Lichtschalter-App zu erleben und für iPhone und iPad erhältlich. Jetzt kostenlos im App Store verfügbar.




Weitere Informationen erhalten Sie in unseren Sortiments- und Produktbroschüren.


Prospekt: Lichtschalter
0001-0-1279
Flyer: Lichtschalter
0001-0-1353




Abdeckungen für Schalter/Taster

Ausführung	Art.-Nr.	Bestell-Nr.	Verp.	EUR/St.	PG
	Wippe Mit geschlossener Oberfläche. Als Abdeckung für UP-Ausschalter, Wechselschalter, Kreuzschalter und Taster.				
82 elfenbeinweiß	1786-82	1751-0-2741	10/100	3,72	01
84 studioweiß	1786-84	1751-0-2749	10/100	3,72	01
87 purpurrot *)	1786-87	1751-0-2773	10/100	5,94	04
803 graumetallic 1)	1786-803	1751-0-3012	10/100	6,61	04
815 gelb	1786-815	1751-0-3003	10	5,94	04


1) Oberfläche Kunststoff lackiert.
*) Auslauftype

	Wippe Mit roter Kalotte. Als Abdeckung für UP-Ausschalter, Wechselschalter, Kreuzschalter, Taster und Kontroll-Wechselschalter.				
82 elfenbeinweiß	1789-82	1751-0-2813	10	4,57	01
84 studioweiß	1789-84	1751-0-2814	10/100	4,57	01
87 purpurrot *)	1789-87	1751-0-2817	10	6,79	04
803 graumetallic 1)	1789-803	1751-0-3013	10	7,46	04
815 gelb	1789-815	1751-0-3004	10	6,79	04


1) Oberfläche Kunststoff lackiert.
*) Auslauftype

	Wippe Mit Symbol „Licht“. Als Abdeckung für UP-Taster.				
82 elfenbeinweiß	1789 LI-82	1751-0-2745	10	4,57	01
84 studioweiß	1789 LI-84	1751-0-2753	10/100	4,57	01
87 purpurrot *)	1789 LI-87	1751-0-2777	10	6,79	04
803 graumetallic 1)	1789 LI-803	1751-0-3014	10	7,46	04
815 gelb	1789 LI-815	1751-0-3005	10	6,79	04


1) Oberfläche Kunststoff lackiert.
*) Auslauftype

	Wippe Mit Symbol „Klingel“. Als Abdeckung für UP-Taster.				
82 elfenbeinweiß	1789 KI-82	1751-0-2746	10	4,57	01
84 studioweiß	1789 KI-84	1751-0-2754	10	4,57	01
87 purpurrot *)	1789 KI-87	1751-0-2778	10	6,79	04
803 graumetallic 1)	1789 KI-803	1751-0-3015	10	7,46	04
815 gelb	1789 KI-815	1751-0-3006	10	6,79	04


1) Oberfläche Kunststoff lackiert.
*) Auslauftype

	Wippe Mit Symbol „Schlüssel“. Als Abdeckung für UP-Taster.				
82 elfenbeinweiß	1789 TR-82	1751-0-2747	10	4,57	01
84 studioweiß	1789 TR-84	1751-0-2755	10	4,57	01
87 purpurrot *)	1789 TR-87	1751-0-2779	10	6,79	04
803 graumetallic 1)	1789 TR-803	1751-0-3016	10	7,46	04
815 gelb	1789 TR-815	1751-0-3007	10	6,79	04


1) Oberfläche Kunststoff lackiert.
*) Auslauftype

Ausführung	Art.-Nr.	Bestell-Nr.	Verp.	EUR/St.	PG
	Wippe 1) 2) mit Beschriftungsfeld. Mit Lichtleiter zur gleichmäßigen Ausleuchtung der Beschriftung. Als Abdeckung für UP-Ausschalter, Wechselschalter, Kreuzschalter und Taster. Größe des Beschriftungsfeldes: 51 x 10 mm.				
82 elfenbeinweiß	1764 NLI-82	1731-0-1876	10	6,92	01
84 studioweiß	1764 NLI-84	1731-0-1877	10/100	6,92	01
87 purpurrot *)	1764 NLI-87	1731-0-1880	10	8,28	04
803 graumetallic 3)	1764 NLI-803	1731-0-1975	10	8,95	04
815 gelb	1764 NLI-815	1731-0-1973	10	8,28	04


1) Siehe Beschriftungsbogen 1799 22.
2) Ausleuchtung durch Glimmlampe 8353 oder Glühlampe 8344-1 und LED.
3) Oberfläche Kunststoff lackiert.
*) Auslauftype

	Wippe mit Aufdruck Mit roter Kalotte. Als Abdeckung für UP-Ausschalter, 2-polig, 3-polig und Kontroll-Ausschalter 2-polig.				
82 elfenbeinweiß	1788-82	1751-0-2742	10	5,42	01
84 studioweiß	1788-84	1751-0-2750	10/100	5,42	01
87 purpurrot *)	1788-87	1751-0-2774	10	7,64	04
803 graumetallic 1)	1788-803	1751-0-3017	10	8,31	04
815 gelb	1788-815	1751-0-3008	10	7,64	04


1) Oberfläche Kunststoff lackiert.
*) Auslauftype

	Wippe Mit geschlossener Oberfläche. Als Abdeckung für UP-Serienschalter, Wechsel/Wechselschalter und Doppeltaster.				
82 elfenbeinweiß	1785-82	1751-0-2744	10/100	5,88	01
84 studioweiß	1785-84	1751-0-2752	10/100	5,88	01
87 purpurrot *)	1785-87	1751-0-2776	10/100	8,05	04
803 graumetallic 1)	1785-803	1751-0-3018	10/100	8,72	04
815 gelb	1785-815	1751-0-3009	10	8,05	04

1) Oberfläche Kunststoff lackiert.
*) Auslauftype

	Wippe Mit Aufdruck. Als Abdeckung für UP-Ausschalter, Wechselschalter, Kreuzschalter und Taster. Mit Aufdruck „Heizung-Notschalter“.				
82 elfenbeinweiß	1789 H-82	1751-0-2743	10	5,42	01
84 studioweiß	1789 H-84	1751-0-2751	10	5,42	01
87 purpurrot *)	1789 H-87	1751-0-2775	10	7,64	04
803 graumetallic 1)	1789 H-803	1751-0-3019	10	8,31	04
815 gelb	1789 H-815	1751-0-3010	10	7,64	04

1) Oberfläche Kunststoff lackiert.
*) Auslauftype

	Zentralscheibe Für Cardschalter. Für Einsatz 2025 U. Passend für Karten 54 x 86 mm. Das Innenteil der Zentralscheibe besteht aus einem lichtleitenden Kunststoff, so dass die Karteneinführung beleuchtet wird.				
82 elfenbeinweiß	1792-82	1710-0-3640	10	38,00	01
84 studioweiß	1792-84	1710-0-3641	10	38,00	01

Ausführung Art.-Nr. Bestell-Nr. Verp. EUR/St. PG



**Wippe
offen für rote Zugtasterkalotte**
Für Zugtaster 2020/xx US.

82 elfenbeinweiß	1720-82	1731-0-1915	10	4,59	01
84 studioweiß	1720-84	1731-0-1916	10	4,59	01



**Zentralscheibe
mit Drehgriff, mit Aufdruck**
Als Abdeckung für UP-Dreistufen-Drehschalter.
Mit Nullstellung.
Für Einsatz 2710 U.

82 elfenbeinweiß	2542 DR/01-82	1710-0-3645	10	7,23	01
84 studioweiß	2542 DR/01-84	1710-0-3646	10	7,23	01



**Zentralscheibe
mit Drehgriff, mit Aufdruck**
Als Abdeckung für UP-Dreistufen-Drehschalter.
Ohne Nullstellung.
Für Einsatz 2710/1 U.

82 elfenbeinweiß	2542 DR/02-82	1710-0-3650	10	7,23	01
84 studioweiß	2542 DR/02-84	1710-0-3651	10	7,23	01

Ausführung Art.-Nr. Bestell-Nr. Verp. EUR/St. PG



SCHUKO® Steckdosen-Einsatz 1)
Mit Steckanschluss
2-polig (2 P + E)
Nennspannung: 250 V~
Versorgungsspannung: 250 V~
Nennstrom: 16 A

82 elfenbeinweiß	20 EUC-82	2011-0-3721	10/100	5,51	01
84 studioweiß	20 EUC-84	2011-0-3725	10/100	5,51	01
87 purpurrot *)	20 EUC-87	2011-0-3737	10/100	7,91	04
803 graumetallic 2)	20 EUC-803	2011-0-3875	10/100	9,76	04
815 gelb	20 EUC-815	2011-0-3872	10/100	7,91	04

1) Anschlussklemmen nach VDE 0620-1 als Verbindungsklemmen approbiert.
2) Oberfläche Kunststoff lackiert.
*) Auslauf-type



SCHUKO® Steckdosen-Einsatz 1) 2)
Mit integriertem erhöhtem Berührungsschutz.
Mit Steckanschluss.
2-polig (2 P + E)
Nennspannung: 250 V~
Nennstrom: 16 A

82 elfenbeinweiß	20 EUCKS-82	2013-0-5244	10/100	7,11	01
84 studioweiß	20 EUCKS-84	2013-0-5245	10/100	7,11	01
87 purpurrot *)	20 EUCKS-87	2013-0-5248	10	9,51	04
803 graumetallic 3)	20 EUCKS-803	2013-0-5297	10/100	11,36	04
815 gelb	20 EUCKS-815	2013-0-5296	10/100	9,51	04

1) Anschlussklemmen nach VDE 0620-1 als Verbindungsklemmen approbiert.
2) SCHUKO® Steckdose mit integriertem erhöhtem Berührungsschutz (VDE 0620). Ersetzt den bisherigen Begriff „... mit Kinderschutz“.
3) Oberfläche Kunststoff lackiert.
*) Auslauf-type



SCHUKO® Steckdosen-Einsatz 1)
Mit Aufdruck.
Mit Steckanschluss.
2-polig (2 P + E)
Nennspannung: 250 V~
Nennstrom: 16 A

grün (SV) RAL 6018	20 EUC-13-82	2011-0-3722	10	9,28	04
orange (ZSV) RAL 2004	20 EUC-14-82	2011-0-3723	10	9,28	04


1) Anschlussklemmen nach VDE 0620-1 als Verbindungsklemmen approbiert.



SCHUKO® Steckdosen-Einsatz 1)
mit Klappdeckel
Mit Steckanschluss.
2-polig (2 P + E)
Klappdeckel arretiert in geöffnetem Zustand.
Nennspannung: 250 V~
Nennstrom: 16 A

82 elfenbeinweiß	20 EUK-82	2018-0-1465	10	10,46	01
84 studioweiß	20 EUK-84	2018-0-1467	10/100	10,46	01
87 purpurrot *)	20 EUK-87	2018-0-1473	10	12,86	04
803 graumetallic 2)	20 EUK-803	2018-0-1493	10	14,71	04
815 gelb	20 EUK-815	2018-0-1492	10	12,86	04


1) Anschlussklemmen nach VDE 0620-1 als Verbindungsklemmen approbiert.
2) Oberfläche Kunststoff lackiert.
*) Auslauf-type

Ausführung	Art.-Nr.	Bestell-Nr.	Verp.	EUR/St.	PG
	SCHUKO® Steckdosen-Einsatz 1) 2) mit Beschriftungsfeld. 2-polig (2 P + E) Größe des Beschriftungsfeldes: 60,2 x 9,2 mm. Nennspannung: 250 V~ Nennstrom: 16 A				
82 elfenbeinweiß	20 EUN-82	2011-0-3726	10	7,86	01
84 studioweiß	20 EUN-84	2011-0-3727	10/100	7,86	01
87 purpurrot *)	20 EUN-87	2011-0-3734	10	10,26	04
803 graumetallic 3)	20 EUN-803	2011-0-3876	10	12,11	04
815 gelb	20 EUN-815	2011-0-3873	10	10,26	04


- 1) Anschlussklemmen nach VDE 0620-1 als Verbindungsklemmen approbiert.
2) Siehe Beschriftungsbogen 1799 18 und Beschriftungssoftware.
3) Oberfläche Kunststoff lackiert.
*) Auslauftype

Ausführung	Art.-Nr.	Bestell-Nr.	Verp.	EUR/St.	PG
	SCHUKO® Steckdosen-Einsatz 1) 2) 3) Mit Aufdruck „EDV“. Mit Steckanschluss. 2-polig (2 P + E) Mit integriertem erhöhtem Berührungsschutz. Nennspannung: 250 V~ Nennstrom: 16 A				
82 elfenbeinweiß	20 EUCKS/DV-82	2013-0-5267	10	7,96	01
84 studioweiß	20 EUCKS/DV-84	2013-0-5268	10	7,96	01


- 1) Anschlussklemmen nach VDE 0620-1 als Verbindungsklemmen approbiert.
2) SCHUKO® Steckdosen-Einsatz mit roter Abdeckung, siehe Kapitel future® linear.
3) SCHUKO® Steckdose mit integriertem erhöhtem Berührungsschutz (VDE 0620). Ersetzt den bisherigen Begriff „... mit Kinderschutz“.

Ausführung	Art.-Nr.	Bestell-Nr.	Verp.	EUR/St.	PG
	Busch-Protector®, SCHUKO® Steckdosen-Einsatz 1) Mit Überspannungsschutz. 2-polig (2 P + E) Mit integriertem und externem Meldekontakt. ISN = 5 kA Geräteschutz für technisch empfindliche Endgeräte wie Computer, Unterhaltungselektronik und Gebäudetechnik. Reduziert wirksam auftretende Überspannungen zwischen Unterverteilung und SCHUKO® Steckdosen-Einsatz. Ableiterprüfklasse: Klassifizierung Typ 2 Nennspannung: 250 V~ Sekundär: 250 V~ Nennstrom: 16 A				
82 elfenbeinweiß	2310 EUGL/VA-82-11	2011-0-3831	1	149,80	19
84 studioweiß	2310 EUGL/VA-84-11	2011-0-3833	1	149,80	19
87 purpurrot *)	2310 EUGL/VA-87-11	2011-0-3836	1	153,00	19
803 graumetallic 2)	2310 EUGL/VA-803-11	2011-0-3877	1	153,00	19
815 gelb	2310 EUGL/VA-815-11	2011-0-3874	1	153,00	19


- 1) Anschlussklemmen nach VDE 0620-1 als Verbindungsklemmen approbiert.
2) Oberfläche Kunststoff lackiert.
*) Auslauftype

Ausführung	Art.-Nr.	Bestell-Nr.	Verp.	EUR/St.	PG
	SCHUKO® Steckdosen-Einsatz 1) 2) mit LED Kontrolllicht Mit integriertem erhöhtem Berührungsschutz. 2-polig (2 P + E) Mit transparenter Kalotte. LED Farbe grün. Nennspannung: 250 V~ Nennstrom: 16 A				
82 elfenbein/weiß	20 EUCBL-82	2013-0-5284	10	18,03	01
84 studioweiß	20 EUCBL-84	2013-0-5286	10	18,03	01
grün (SV) RAL 6018	20 EUCBL-13-84	2013-0-5287	10	22,29	04
orange (ZSV) RAL 2004	20 EUCBL-14-84	2013-0-5288	10	22,29	04

- 1) Anschlussklemmen nach VDE 0620-1 als Verbindungsklemmen approbiert.
2) Für erschwerte Bedingungen vor Ort, resistent gegen aggressive Medien, z. B. Ammoniak, Benzin, Öle, Fette, Alkohol, Reinigungsmittel, in gebrauchstüblichen Konzentrationen.

Ausführung	Art.-Nr.	Bestell-Nr.	Verp.	EUR/St.	PG
	FI-SCHUKOMAT SCHUKO® Steckdosen-Einsatz 1) 2) 3) Mit eingebautem Fehlerstrom-Schutzschalter. Mit integriertem erhöhtem Berührungsschutz. 2-polig abgeschaltet (P,N) Ohne PE-Überwachung. Mit Verbindungsleiter und Schutz nachgeschalteter Steckdosen. Bemessungsauslösestrom: 30 mA. Auslösezeit: ≤ 30 ms. Kurzschlussfestigkeit: 3000 A (bei 25 A GL Sicherung). Stromstoßfestigkeit: 250 A (8/20) µs. Ohne Spreizbefestigung. Netzfrequenz: 45...60 Hz Nennspannung: 230 V~ Nennstrom: 16 A Schutzart Gerät: IP 21 Temperaturbereich Gerät: -25 °C bis 40 °C				
82 elfenbeinweiß	3120 EUCKS-82	3116-0-0655	1	136,50	14
84 studioweiß	3120 EUCKS-84	3116-0-0656	1	136,50	14


- 1) Anschlussklemmen nach VDE 0620-1 als Verbindungsklemmen approbiert.
2) Oberfläche Kunststoff lackiert.
*) Auslauftype

Ausführung	Art.-Nr.	Bestell-Nr.	Verp.	EUR/St.	PG
	SCHUKO® Steckdosen-Einsatz Busch-steplight® 1) 2) Nachtorientierungslicht Mit separaten Anschlussleitungen für Schaltkontakt. Mit Leuchtdiode. Mit integriertem erhöhtem Berührungsschutz. 2-polig (2 P + E) Nennspannung: 250 V~ Nennstrom: 16 A				
82 elfenbein/weiß	20 EUCBLI-82	2013-0-5292	10	56,81	19
84 studioweiß	20 EUCBLI-84	2013-0-5294	10	56,81	19


- 1) Anschlussklemmen nach VDE 0620-1 als Verbindungsklemmen approbiert.
2) Für erschwerte Bedingungen vor Ort, resistent gegen aggressive Medien, z. B. Ammoniak, Benzin, Öle, Fette, Alkohol, Reinigungsmittel, in gebrauchstüblichen Konzentrationen.

Ausführung	Art.-Nr.	Bestell-Nr.	Verp.	EUR/St.	PG
	FI-SCHUKOMAT SCHUKO® Steckdosen-Einsatz 1) 2) 3) Mit eingebautem Fehlerstrom-Schutzschalter. Mit integriertem erhöhtem Berührungsschutz. 2-polig abgeschaltet (P,N) Ohne PE-Überwachung. Mit Verbindungsleiter und Schutz nachgeschalteter Steckdosen. Bemessungsauslösestrom: 30 mA. Auslösezeit: ≤ 30 ms. Kurzschlussfestigkeit: 3000 A (bei 25 A GL Sicherung). Stromstoßfestigkeit: 250 A (8/20) µs. Ohne Spreizbefestigung. Netzfrequenz: 45...60 Hz Nennspannung: 230 V~ Nennstrom: 16 A Schutzart Gerät: IP 21 Temperaturbereich Gerät: -25 °C bis 40 °C				
82 elfenbeinweiß	3120 EUCKS-82	3116-0-0655	1	136,50	14
84 studioweiß	3120 EUCKS-84	3116-0-0656	1	136,50	14

- 1) Anschlussklemmen nach VDE 0620-1 als Verbindungsklemmen approbiert.
2) Schutzmaßnahme nach VDE 0100, kann z. B. mit dem Prüfgerät Profitest 0100S nachgewiesen bzw. überprüft werden.
3) SCHUKO® Steckdose mit integriertem erhöhtem Berührungsschutz (VDE 0620). Ersetzt den bisherigen Begriff „... mit Kinderschutz“.

Ausführung	Art.-Nr.	Bestell-Nr.	Verp.	EUR/St.	PG
	Blindzentralscheibe mit Tragring				
82 elfenbeinweiß	1742-82	1710-0-3143	10	8,08	01
84 studioweiß	1742-84	1710-0-3161	10/100	8,08	01
87 purpurrot ¹⁾	1742-87	1710-0-3215	10	9,31	04
803 graumetallic ¹⁾	1742-803	1710-0-3843	10	9,73	04
815 gelb	1742-815	1710-0-3823	10	9,31	04

1) Oberfläche Kunststoff lackiert.
*) Auslauf-type

Ausführung	Art.-Nr.	Bestell-Nr.	Verp.	EUR/St.	PG
	Zentralscheibe ¹⁾ mit Tragring Als Abdeckung für Leitungsauslass. Mit Zugentlastung (ohne Anschlussklemmenblock).				
82 elfenbeinweiß	1749-82	1710-0-3145	10	11,27	01
84 studioweiß	1749-84	1710-0-3163	10/100	11,27	01
87 purpurrot ¹⁾	1749-87	1710-0-3217	10	12,70	04
803 graumetallic ²⁾	1749-803	1710-0-3844	10	13,16	04
815 gelb	1749-815	1710-0-3824	10	12,70	04


1) Zentralscheibe einzeln auch als Abdeckung für Telefonverbinderdosen (VDo) einsetzbar.
2) Oberfläche Kunststoff lackiert.
*) Auslauf-type

Ausführung	Art.-Nr.	Bestell-Nr.	Verp.	EUR/St.	PG
	Zentralscheibe ¹⁾ Als Abdeckung für UAE-Anschlussdosen. Art.-Nr. 0213 (Kategorie 3/ISDN), 0216-101, 0218/11-101 (Kategorie 5e/6 Datentechnik) und vergleichbare Typen der Fa. Rutenbeck und 8186/31 WLAN Access Point. Brand-Rex (WAEGV 8 EKR/EK). BTR (UAE design und IAE design). Telegärtner (AMJ 45, UMJ 45). Mit Schrägauslass. Mit Beschriftungsfeld. Größe des Beschriftungsfeldes: 60,2 x 9,2 mm.				
82 elfenbeinweiß	1803-82	1710-0-3147	10	7,44	01
84 studioweiß	1803-84	1710-0-3165	10/100	7,44	01
87 purpurrot ¹⁾	1803-87	1710-0-3219	10	8,80	04
803 graumetallic ²⁾	1803-803	1710-0-3852	10	9,00	04
815 gelb	1803-815	1710-0-3832	10	8,80	04


1) Siehe Beschriftungsbogen 1799 18 und Beschriftungssoftware.
2) Oberfläche Kunststoff lackiert.
*) Auslauf-type

Ausführung	Art.-Nr.	Bestell-Nr.	Verp.	EUR/St.	PG
	Zentralscheibe ¹⁾ 2-fach Als Abdeckung für UAE-Anschlussdosen. Art.-Nr. 0214, 0215 (Kategorie 3/ISDN), 0217-xxx, 0218-xxx, 0218/12-xxx (Kategorie 5e/Cat. 6 A ISO/Daten-technik) und vergleichbare Typen der Fa. Rutenbeck. Brand-Rex (WAEGV 8/8 EKR/EK). AMP (NETCONNECT 5E). BTR (E-DAT C6, E-DAT design, UAE design und IAE design). cti (cti-wire 2.8 Cat.6). Telegärtner (AMJ 45, UMJ 45). Mit Schrägauslass. Mit Beschriftungsfeld. Größe des Beschriftungsfeldes: 60,2 x 9,2 mm.				
82 elfenbeinweiß	1803-02-82	1710-0-3146	10	7,44	01
84 studioweiß	1803-02-84	1710-0-3164	10/100	7,44	01
87 purpurrot ¹⁾	1803-02-87	1710-0-3218	10	8,80	04
803 graumetallic ²⁾	1803-02-803	1710-0-3853	10	9,00	04
815 gelb	1803-02-815	1710-0-3833	10	8,80	04


1) Siehe Beschriftungsbogen 1799 18 und Beschriftungssoftware.
2) Oberfläche Kunststoff lackiert.
*) Auslauf-type

Ausführung	Art.-Nr.	Bestell-Nr.	Verp.	EUR/St.	PG
	Zentralscheibe Für TAE-Einsätze. Für UAE/TAE-Einsätze. Für USB-, VGA-, HDMI-Anschlussdosen und Kommunikationsadapter. Für Lautsprecher-Anschlussdosen. Für USB-Netzteil Einsatz 6474 U. Passend zu Art.-Nr. 0248/0x-101. Für Datenmodule. Passend zu Art.-Nr. 0219/12 und 0219/13. Für Modular-Anschlussdosen mit 90° RJ45 Auslass der Fa. Telegärtner (Baureihe MJ und WE).				
82 elfenbeinweiß	1766-82	1710-0-3144	10/100	5,15	01
84 studioweiß	1766-84	1710-0-3162	10/100	5,15	01
87 purpurrot ¹⁾	1766-87	1710-0-3216	10	6,48	04
803 graumetallic ¹⁾	1766-803	1710-0-3854	10	7,73	04
815 gelb	1766-815	1710-0-3834	10	6,48	04


1) Oberfläche Kunststoff lackiert.
*) Auslauf-type

Ausführung	Art.-Nr.	Bestell-Nr.	Verp.	EUR/St.	PG
	Zentralscheibe Als Abdeckung für Telefonverbindersteckdosen (VDo). Für Ein- oder Doppelauslass ausbrechbar.				
82 elfenbeinweiß	1745-82	1710-0-3155	10	5,15	01
84 studioweiß	1745-84	1710-0-3173	10	5,15	01
87 purpurrot ¹⁾	1745-87	1710-0-3227	10	6,48	04
803 graumetallic ¹⁾	1745-803	1710-0-3855	10	7,73	04
815 gelb	1745-815	1710-0-3835	10	6,48	04

1) Oberfläche Kunststoff lackiert.
*) Auslauf-type

Ausführung	Art.-Nr.	Bestell-Nr.	Verp.	EUR/St.	PG
	Zentralscheibe ¹⁾ ²⁾ Als Abdeckung für handelsübliche Antennensteckdosen. Mit 2 Anschlüssen. Nach DIN 45330. Radio/TV/SAT. Mit zentraler Befestigung M3.				
82 elfenbeinweiß	1743-82	1724-0-2758	10	5,15	01
84 studioweiß	1743-84	1724-0-2774	10/100	5,15	01
87 purpurrot ¹⁾	1743-87	1724-0-2769	10	6,48	04
803 graumetallic ³⁾	1743-803	1724-0-4291	10	7,73	04
815 gelb	1743-815	1724-0-4288	10	6,48	04


1) Dritte Öffnung ausbrechbar.
2) Siehe Einsätze für Antennensteckdosen.
3) Oberfläche Kunststoff lackiert.
*) Auslauf-type

Ausführung	Art.-Nr.	Bestell-Nr.	Verp.	EUR/St.	PG
	Zentralscheibe ¹⁾ mit Beschriftungsfeld. Für 2 Modular-Jack-Einsätze mit Öffnungsschieber. Passend nur zu Art.-Nr. 1810, 1812, 1814, 1816, 1818, 1819 und 1820. Größe des Beschriftungsfeldes: 60,2 x 9,2 mm.				
82 elfenbeinweiß	1800-82	1710-0-3158	10	9,68	01
84 studioweiß	1800-84	1710-0-3176	10/100	9,68	01
87 purpurrot ¹⁾	1800-87	1710-0-3230	10	11,20	04
803 graumetallic ²⁾	1800-803	1710-0-3856	10	11,59	04
815 gelb	1800-815	1710-0-3836	10	11,20	04


1) Siehe Beschriftungsbogen 1799 18 und Beschriftungssoftware.
2) Oberfläche Kunststoff lackiert.
*) Auslauf-type



Abdeckungen für Datenkommunikation


Ausführung	Art.-Nr.	Bestell-Nr.	Verp.	EUR/St.	PG
	Zentralscheibe Für Telekommunikationseinsätze. Mit Abdeckplatte 50 x 50 mm, z. B. der Firmen AMP, Brand-Rex, Rutenbeck, BTR, Telegärtner etc.				
82 elfenbeinweiß	1746/10-82	1710-0-3521	10	6,29	01
84 studioweiß	1746/10-84	1710-0-3522	10/100	6,29	01
87 purpurrot *)	1746/10-87	1710-0-3525	10	7,22	04
803 graumetallic 1)	1746/10-803	1710-0-3857	10	7,42	04
815 gelb	1746/10-815	1710-0-3837	10	7,22	04

1) Oberfläche Kunststoff lackiert.
*) Auslauftype


Ausführung	Art.-Nr.	Bestell-Nr.	Verp.	EUR/St.	PG
	Zwischenring Zur Aufnahme von Zentralscheiben aus dem Programm Busch-Duro 2000® SI und Reflex SI.				
82 elfenbein/weiß	1747 SI-82	1710-0-3862	10	6,29	01
84 studioweiß	1747 SI-84	1710-0-3863	10	6,29	01

Ausführung	Art.-Nr.	Bestell-Nr.	Verp.	EUR/St.	PG
	Zentralscheibe mit Klappdeckel Für Telekommunikationseinsätze. Mit Abdeckplatte 50 x 50 mm, z. B. der Firmen AMP, Brand-Rex, Rutenbeck, BTR, Telegärtner etc.				
82 elfenbeinweiß	1746-82	1710-0-3149	10	9,46	01
84 studioweiß	1746-84	1710-0-3167	10	9,46	01
87 purpurrot *)	1746-87	1710-0-3221	10	10,81	04
803 graumetallic 1)	1746-803	1710-0-3858	10	11,27	04
815 gelb	1746-815	1710-0-3838	10	10,81	04

1) Oberfläche Kunststoff lackiert.
*) Auslauftype


Ausführung	Art.-Nr.	Bestell-Nr.	Verp.	EUR/St.	PG
	Zentralscheibe mit Tragring Zur Abdeckung nach DIN 41524, 41529, 45322, 45327, 45328 und 45329 von Kleinsteckdosen und Rundsteckverbinder mit Schraubverschluss M 16x0,75 (einbaubar in Sockeleinsatz). Ausbrechöffnungen 6, 8, 18 mm.				
82 elfenbeinweiß	1748-82	1710-0-3655	10	8,76	01
84 studioweiß	1748-84	1710-0-3656	10	8,76	01
803 graumetallic 1)	1748-803	1710-0-3851	10	14,28	04
815 gelb	1748-815	1710-0-3831	10	10,28	04


1) Oberfläche Kunststoff lackiert.

Ausführung	Art.-Nr.	Bestell-Nr.	Verp.	EUR/St.	PG
	Zentralscheibe mit Tragring Als Abdeckung für BNC- und TNC-Buchsen. Ausbrechöffnungen 6, 8, 18 mm.				
82 elfenbeinweiß	1750-82	1710-0-3148	10	7,92	01
84 studioweiß	1750-84	1710-0-3166	10	7,92	01
87 purpurrot *)	1750-87	1710-0-3220	10	9,87	04
803 graumetallic 1)	1750-803	1710-0-3859	10	10,30	04
815 gelb	1750-815	1710-0-3839	10	9,87	04


1) Oberfläche Kunststoff lackiert.
*) Auslauftype

Ausführung	Art.-Nr.	Bestell-Nr.	Verp.	EUR/St.	PG
	Unterputz-Potenzial-Ausgleichsstecker 2-fach Ohne Spreize. Für Anschlussleitungen bis 1 x 6 mm ² und 4 x 2,5 mm ² . IEC 60601-1:2005; DIN EN 60601 (VDE 0750-1): Juli 2007 Anschlussbolzen nach DIN 42801.				
82 elfenbeinweiß	2095 UC-82	2495-0-0085	10	25,26	01
84 studioweiß	2095 UC-84	2495-0-0086	10	25,26	01

Ausführung	Art.-Nr.	Bestell-Nr.	Verp.	EUR/St.	PG
	Zentralscheibe mit Tragring Mit Schraubbefestigung. Befestigung mit zentraler Feststellmutter. Als Abdeckung für Befehlsgeräte mit 22,5 mm Durchmesser. Ohne Spreize.				
82 elfenbeinweiß	2533-82	1724-0-4255	10	9,49	01
84 studioweiß	2533-84	1724-0-4256	10	9,49	01

Ausführung	Art.-Nr.	Bestell-Nr.	Verp.	EUR/St.	PG
	Zentralscheibe 1) mit Tragring Für Kommunikations-Steckverbinder. Mit Beschriftungsfeld 60,2 x 10,2 mm. Ohne Spreize.				
82 elfenbeinweiß	1758-82	1724-0-2759	10	11,06	01
84 studioweiß	1758-84	1724-0-2761	10/100	11,06	01
87 purpurrot *)	1758-87	1724-0-2770	10	12,69	04
803 graumetallic 2)	1758-803	1724-0-4292	10	13,59	04
815 gelb	1758-815	1724-0-4289	10	12,69	04

1) Siehe Beschriftungsbogen 1799, 1799 02, 1799 19.
2) Oberfläche Kunststoff lackiert.
*) Auslauftype

Ausführung	Art.-Nr.	Bestell-Nr.	Verp.	EUR/St.	PG
	Zentralscheibe Zur Verwendung mit 6760/6760-500.				
82 elfenbeinweiß	6750-82	6750-0-0003	10	6,95	19
84 studioweiß	6750-84	6750-0-0005	10	6,95	19
87 purpurrot *)	6750-87	6750-0-0006	10	11,02	19
803 graumetallic 1)	6750-803	6750-0-0007	10	11,47	19
815 gelb	6750-815	6750-0-0008	10	11,02	19

1) Oberfläche Kunststoff lackiert.
*) Auslauftype

Ausführung	Art.-Nr.	Bestell-Nr.	Verp.	EUR/St.	PG
Zentralscheibe Für Verstärker-Einsatz 8211 U. Für Intercom-Verstärker-Einsatz 8214 U. Für Audioeingang 8210 U. Für Lautsprecher-Einsatz 8221 U.					
82 elfenbeinweiß	8251-82	8200-0-0032	10	6,95	19
84 studioweiß	8251-84	8200-0-0033	10	6,95	19
87 purpurrot *)	8251-87	8200-0-0036	10	11,02	19
803 graumetallic 1)	8251-803	8200-0-0105	10	11,47	19
815 gelb	8251-815	8200-0-0104	10	11,02	19

1) Oberfläche Kunststoff lackiert.
*) Auslauf-type

Zentralscheibe Für UP-DigitalRadio 8215 U. Für Busch-Radio iNet 8216 U.					
82 elfenbeinweiß	8252-82	8200-0-0051	10	6,93	19
84 studioweiß	8252-84	8200-0-0053	10	6,93	19
87 purpurrot *)	8252-87	8200-0-0056	10	11,01	19
803 graumetallic 1)	8252-803	8200-0-0112	10	11,43	19
815 gelb	8252-815	8200-0-0113	10	11,01	19

1) Oberfläche Kunststoff lackiert.
*) Auslauf-type

Zentralscheibe Für Lautsprecher-Einsatz 8223 U.					
82 elfenbeinweiß	8253-82	8200-0-0079	1/10	9,97	19
84 studioweiß	8253-84	8200-0-0081	1/10	9,97	19
87 purpurrot *)	8253-87	8200-0-0084	1/10	15,79	19
803 graumetallic 1)	8253-803	8200-0-0115	1/10	17,45	19
815 gelb	8253-815	8200-0-0116	1/10	15,79	19

1) Oberfläche Kunststoff lackiert.
*) Auslauf-type

Zentralscheibe Für Busch-iDock 8218 U.					
82 elfenbeinweiß	8254-82	8200-0-0133	10	10,60	19
84 studioweiß	8254-84	8200-0-0135	10	10,60	19
87 purpurrot *)	8254-87	8200-0-0136	10	12,15	19
803 graumetallic 1)	8254-803	8200-0-0137	10	13,02	19
815 gelb	8254-815	8200-0-0138	10	12,15	19


1) Oberfläche Kunststoff lackiert.
*) Auslauf-type

Ausführung	Art.-Nr.	Bestell-Nr.	Verp.	EUR/St.	PG
Zentralscheibe Für TAE-Einsätze. Für UAE/TAE-Einsätze. Für USB-, VGA-, HDMI-Anschlussdosen und Kommunikationsadapter. Für Lautsprecher-Anschlussdosen. Für USB-Netzteil Einsatz 6474 U. Passend zu Art.-Nr. 0248/0x-101. Für Datenmodule. Passend zu Art.-Nr. 0219/12 und 0219/13. Für Modular-Anschlussdosen mit 90° RJ45 Auslass der Fa. Telegärtner (Baureihe MJ und WE).					
82 elfenbeinweiß	1766-82	1710-0-3144	10/100	5,15	01
84 studioweiß	1766-84	1710-0-3162	10/100	5,15	01
87 purpurrot *)	1766-87	1710-0-3216	10	6,48	04
803 graumetallic 1)	1766-803	1710-0-3854	10	7,73	04
815 gelb	1766-815	1710-0-3834	10	6,48	04


1) Oberfläche Kunststoff lackiert.
*) Auslauf-type

Zentralscheibe Mit Tragring, Spreizbefestigung und 2 Lautsprecher-Steckverbindern. Leitungsquerschnitte bis 4 mm ² starr. Mit Schraubanschluss.					
82 elfenbeinweiß	1751-82	1723-0-0239	10	14,07	01
84 studioweiß	1751-84	1723-0-0240	10/100	14,07	01
87 purpurrot *)	1751-87	1723-0-0243	10	15,63	04
803 graumetallic 1)	1751-803	1723-0-0257	10	16,17	04
815 gelb	1751-815	1723-0-0256	10	15,63	04


1) Oberfläche Kunststoff lackiert.
*) Auslauf-type

Ausführung	Art.-Nr.	Bestell-Nr.	Verp.	EUR/St.	PG
	Zentralscheibe ^{1) 2)} Als Abdeckung für UP Infolicht. Für Einsatz 2062 U. Größe des Infofeldes 43 x 43 mm.				
82 elfenbeinweiß	1716-82	1731-0-1922	1	5,00	01
84 studioweiß	1716-84	1731-0-1923	1	5,00	01
87 purpurrot *)	1716-87	1731-0-1926	1	5,99	04
803 graumetallic ³⁾	1716-803	1731-0-1976	1	6,64	04
815 gelb	1716-815	1731-0-1974	1	5,99	04


- 1) Der Abdeckung liegen 46 verschiedene Schriftzüge und Symbole bei.
 2) Siehe Beschriftungsbogen 1799 21.
 3) Oberfläche Kunststoff lackiert.
 *) Auslauftype

Ausführung	Art.-Nr.	Bestell-Nr.	Verp.	EUR/St.	PG
	Zentralscheibe Für Raumtemperaturregler Für Raumtemperaturregler 1094 U, 1097 U.				
82 elfenbeinweiß	1794-82	1710-0-3543	10	6,56	19
84 studioweiß	1794-84	1710-0-3544	10	6,56	19
87 purpurrot *)	1794-87	1710-0-3547	10	9,13	19
803 graumetallic ¹⁾	1794-803	1710-0-3847	10	9,97	19
815 gelb	1794-815	1710-0-3827	10	9,13	19


- 1) Oberfläche Kunststoff lackiert.
 *) Auslauftype

Ausführung	Art.-Nr.	Bestell-Nr.	Verp.	EUR/St.	PG
	Zentralscheibe Für Raumtemperaturregler Mit Schiebeschalter für Nachtabenkung. Für Raumtemperaturregler 1095 U, 1096 U und 1095 UF.				
82 elfenbeinweiß	1795-82	1710-0-3568	10	7,74	19
84 studioweiß	1795-84	1710-0-3569	10	7,74	19
87 purpurrot *)	1795-87	1710-0-3572	10	10,32	19
803 graumetallic ¹⁾	1795-803	1710-0-3848	10	11,14	19
815 gelb	1795-815	1710-0-3828	10	10,32	19


- 1) Oberfläche Kunststoff lackiert.
 *) Auslauftype

Ausführung	Art.-Nr.	Bestell-Nr.	Verp.	EUR/St.	PG
	Zentralscheibe Für Raumtemperaturregler Für Raumtemperaturregler 1094 UTA, 1097 UTA				
82 elfenbeinweiß	1794 TA-82	1710-0-3696	10	6,56	19
84 studioweiß	1794 TA-84	1710-0-3698	10	6,56	19
87 purpurrot *)	1794 TA-87	1710-0-3701	10	9,13	19
803 graumetallic ¹⁾	1794 TA-803	1710-0-3849	10	9,97	19
815 gelb	1794 TA-815	1710-0-3829	10	9,13	19

- 1) Oberfläche Kunststoff lackiert.
 *) Auslauftype

Ausführung	Art.-Nr.	Bestell-Nr.	Verp.	EUR/St.	PG
	Zentralscheibe Für Raumtemperaturregler Mit Schiebeschalter für Nachtabenkung. Für Raumtemperaturregler 1095 UTA, 1096 UTA.				
82 elfenbeinweiß	1795 TA-82	1710-0-3723	10	7,74	19
84 studioweiß	1795 TA-84	1710-0-3725	10	7,74	19
87 purpurrot *)	1795 TA-87	1710-0-3728	10	10,32	19
803 graumetallic ¹⁾	1795 TA-803	1710-0-3850	10	11,14	19
815 gelb	1795 TA-815	1710-0-3830	10	10,32	19


- 1) Oberfläche Kunststoff lackiert.
 *) Auslauftype

Ausführung	Art.-Nr.	Bestell-Nr.	Verp.	EUR/St.	PG
	Zentralscheibe Für Komfort-Timer-Bedienelement 6455. Für Standard-Timer-Bedienelement 6456. Für Raumtemperaturregler 1098 U-101 und 1098 UF-101. Für Kurzzeit-Timer 6465 U-101.				
82 elfenbeinweiß	6435-82	6430-0-0304	10	6,93	19
84 studioweiß	6435-84	6430-0-0306	10	6,93	19
87 purpurrot *)	6435-87	6430-0-0309	10	11,01	19
803 graumetallic ¹⁾	6435-803	6430-0-0351	10	11,43	19
815 gelb	6435-815	6430-0-0349	10	11,01	19


- 1) Oberfläche Kunststoff lackiert.
 *) Auslauftype

Ausführung	Art.-Nr.	Bestell-Nr.	Verp.	EUR/St.	PG
	Zentralscheibe ¹⁾ mit Drehknopf, Bef.-Mutter und Glimmlampe Erhöhte Bauform. Für Busch-Dimmer®. Für Einsatz 2112 U-101/2117 U/2117/11 U/2247 U/ 2250 U/6513 U-102/6517 U-101/6519 U/6520 U/ 6523 U/6591 U-101 und 6592 U.				
82 elfenbeinweiß	6540-82-102	6599-0-2951	10/100	12,15	19
84 studioweiß	6540-84-102	6599-0-2953	10/100	12,15	19
87 purpurrot ¹⁾	6540-87-102	6599-0-2956	10	13,53	19
803 graumetallic ²⁾	6540-803-102	6599-0-2980	10	17,79	19
815 gelb	6540-815-102	6599-0-2981	10	13,53	19


1) Ersatzglimmlampe Art.-Nr. 3855.
2) Oberfläche Kunststoff lackiert.
*) Auslauf-type

	Bedienelement ¹⁾ ²⁾ ³⁾ Mit Glimmlampe. Kombinierbar mit LED-Dimmer 6524 U, Busch-Universal-Taststeuergerät 6550 U-10x, Busch-Memory-Tastdimmer® 6560 U-101, Busch-Universal-Dimmer® 6593 U, Busch-Universal-Relaiseinsatz 6401 U-10x, Busch-Universal-Serieneinsatz 6402 U.				
82 elfenbeinweiß	6543-82-101	6599-0-2831	1/10	22,87	19
84 studioweiß	6543-84-101	6599-0-2834	1/10	22,87	19
87 purpurrot ¹⁾	6543-87-101	6599-0-2843	1/10	26,00	19
803 graumetallic ⁴⁾	6543-803-101	6599-0-2942	1/10	26,85	19
815 gelb	6543-815-101	6599-0-2938	1/10	26,00	19


1) Kompatibel mit Vorgängertyp 6543-xxx.
2) Taststeuergerät 6550 U-101 nicht beleuchtbar.
3) Ersatzglimmlampe Art.-Nr. 3857.
4) Oberfläche Kunststoff lackiert.
*) Auslauf-type

	Bedienelement ¹⁾ Mit Glimmlampe. Kombinierbar mit Busch-Memory-Seriendimmer® 6565 U.				
82 elfenbeinweiß	6545-82	6599-0-2907	1/10	28,60	19
84 studioweiß	6545-84	6599-0-2908	1/10	28,60	19
87 purpurrot ¹⁾	6545-87	6599-0-2911	1/10	29,55	19
803 graumetallic ²⁾	6545-803	6599-0-2943	1/10	30,50	19
815 gelb	6545-815	6599-0-2939	1/10	29,55	19


1) Ersatzglimmlampe Art.-Nr. 3857.
2) Oberfläche Kunststoff lackiert.
*) Auslauf-type

	Zentralscheibe für Kühlteil Für Busch-Universal-Zentraldimmer® Leistungsbaustein 6594 U. Für Raumtemperaturregler Objektbereich 6134/10, 6108/03 und Sockel für Blindabdeckung 6930/01.				
82 elfenbeinweiß	6541-82	6599-0-2832	10	5,87	19
84 studioweiß	6541-84	6599-0-2835	10	5,87	19
87 purpurrot ¹⁾	6541-87	6599-0-2844	10	7,35	19
803 graumetallic ¹⁾	6541-803	6599-0-2940	10	7,91	19
815 gelb	6541-815	6599-0-2936	10	7,35	19


1) Oberfläche Kunststoff lackiert.
*) Auslauf-type

Ausführung	Art.-Nr.	Bestell-Nr.	Verp.	EUR/St.	PG
	IR-Bedienelement ¹⁾ mit Aufdruck, beleuchtet Für LED-Dimmer-Einsatz 6524 U. Für Busch-Universal-Zentraldimmer® Einsatz 6593 U. Für Busch-Jalousiecontrol® II Einsatz 6411 U-101, 6411 U/S-101. Für Busch-Universal-Serieneinsatz 6402 U. Für Busch-Universal-Taststeuergerät 6550 U-101. Bedienung manuell vor Ort und ferngesteuert über IR-Hand- bzw. -Wandsender 6010-25/6020-xx/6021-xx möglich.				
82 elfenbeinweiß	6066-82	6020-0-1332	10/10	94,50	19
84 studioweiß	6066-84	6020-0-1334	1/10	94,50	19
87 purpurrot ¹⁾	6066-87	6020-0-1340	1/10	94,50	19
803 graumetallic ²⁾	6066-803	6020-0-1395	1/10	95,60	19
815 gelb	6066-815	6020-0-1393	1/10	94,50	19


1) Taststeuergerät 6550 U-101 nicht beleuchtbar.
2) Oberfläche Kunststoff lackiert.
*) Auslauf-type

	IR-Bedienelement mit Aufdruck, beleuchtet Für Busch-Universal-Relaiseinsatz 6401 U-10x und Busch-Universal-Serieneinsatz 6402 U. Bedienung manuell vor Ort und ferngesteuert über IR-Hand- bzw. -Wandsender 6010-25/6020-xx/6021-xx möglich.				
82 elfenbeinweiß	6067-82	6020-0-1333	1	94,50	19
84 studioweiß	6067-84	6020-0-1335	1	94,50	19
87 purpurrot ¹⁾	6067-87	6020-0-1341	1	94,50	19
803 graumetallic ¹⁾	6067-803	6020-0-1396	1/10	95,60	19
815 gelb	6067-815	6020-0-1394	1/10	94,50	19


1) Oberfläche Kunststoff lackiert.
*) Auslauf-type

Ausführung	Art.-Nr.	Bestell-Nr.	Verp.	EUR/St.	PG
	Wippe Mit Aufdruck. Als Abdeckung für UP-Jalousieschalter/-taster. Für Einsatz 2000/4 und 2020/4 US.				
82 elfenbeinweiß	1785 JA-82	1751-0-2748	10	8,33	01
84 studioweiß	1785 JA-84	1751-0-2756	10/100	8,33	01
87 purpurrot *)	1785 JA-87	1751-0-2780	10	9,77	04
803 graumetallic 1)	1785 JA-803	1751-0-3020	10	10,41	04
815 gelb	1785 JA-815	1751-0-3011	10	9,77	04


1) Oberfläche Kunststoff lackiert.
*) Auslauf-type

Ausführung	Art.-Nr.	Bestell-Nr.	Verp.	EUR/St.	PG
	Zentralscheibe 1) Mit Drehknopf Für Jalousie-Komfort-Einsatz 6419 U.				
82 elfenbeinweiß	6436-82	6430-0-0356	10	8,47	19
84 studioweiß	6436-84	6430-0-0358	10	8,47	19
87 purpurrot *)	6436-87	6430-0-0359	10	9,84	19
803 graumetallic 2)	6436-803	6430-0-0360	10	14,10	19
815 gelb	6436-815	6430-0-0361	10	9,84	19

1) Dauerhafte Beleuchtung des Drehknopfes mit Glühlampe 3855 möglich. Gehört nicht zum Lieferumfang. Bei Betrieb mit Glühlampe N-Leiter-Anschluss erforderlich.
2) Oberfläche Kunststoff lackiert.
*) Auslauf-type

Ausführung	Art.-Nr.	Bestell-Nr.	Verp.	EUR/St.	PG
	Zentralscheibe mit Drehgriff, mit Aufdruck Als Abdeckung für UP-Jalousieschalter/-taster. Für Einsatz 2712/2713 U und 2722/2723 U.				
82 elfenbeinweiß	1740-82	1710-0-3154	10	6,99	01
84 studioweiß	1740-84	1710-0-3172	10/100	6,99	01
87 purpurrot *)	1740-87	1710-0-3226	10	8,73	04
803 graumetallic 1)	1740-803	1710-0-3840	10	9,21	04
815 gelb	1740-815	1710-0-3820	10	8,73	04


1) Oberfläche Kunststoff lackiert.
*) Auslauf-type

Ausführung	Art.-Nr.	Bestell-Nr.	Verp.	EUR/St.	PG
	Zentralscheibe Für Komfort-Timer-Bedienelement 6455. Für Standard-Timer-Bedienelement 6456. Für Raumtemperaturregler 1098 U-101 und 1098 UF-101. Für Kurzzeit-Timer 6465 U-101.				
82 elfenbeinweiß	6435-82	6430-0-0304	10	6,93	19
84 studioweiß	6435-84	6430-0-0306	10	6,93	19
87 purpurrot *)	6435-87	6430-0-0309	10	11,01	19
803 graumetallic 1)	6435-803	6430-0-0351	10	11,43	19
815 gelb	6435-815	6430-0-0349	10	11,01	19


1) Oberfläche Kunststoff lackiert.
*) Auslauf-type

Ausführung	Art.-Nr.	Bestell-Nr.	Verp.	EUR/St.	PG
	Zentralscheibe 1) mit Beschriftungsfeld. Mit Aufdruck. Für Schlüsselschalter und Jalousieschalter/-taster. Für Einsatz 2733 USL-101 und 2712/2713/2722/2723 USL-101.				
82 elfenbeinweiß	1755 SL/PZ-82-101	1710-0-3157	10	9,42	19
84 studioweiß	1755 SL/PZ-84-101	1710-0-3175	10	9,42	19
87 purpurrot *)	1755 SL/PZ-87-101	1710-0-3229	10	12,70	19
803 graumetallic 2)	1755 SL/PZ-803-101	1710-0-3841	10	13,02	19
815 gelb	1755 SL/PZ-815-101	1710-0-3821	10	12,70	19



1) Siehe Beschriftungsfeld 1799 18 und Beschriftungssoftware.
2) Oberfläche Kunststoff lackiert.
*) Auslauf-type

Ausführung	Art.-Nr.	Bestell-Nr.	Verp.	EUR/St.	PG
	Zentralscheibe 1) Für Busch-Wind- und Sonnensensor-Einsatz 6480 U-10x.				
82 elfenbeinweiß	1775 S/W-82-101	1710-0-3156	10	7,81	19
84 studioweiß	1775 S/W-84-101	1710-0-3174	10	7,81	19
87 purpurrot	1775 S/W-87-101	1710-0-3228	10	11,84	19
803 graumetallic 1)	1775 S/W-803-101	1710-0-3842	10	12,40	19
815 gelb	1775 S/W-815-101	1710-0-3822	10	11,84	19

1) Oberfläche Kunststoff lackiert.
*) Auslauf-type

Ausführung	Art.-Nr.	Bestell-Nr.	Verp.	EUR/St.	PG
	Bedienelement Für Busch-Jalousiecontrol® II Einsatz 6411 U-101, 6411 U/S-101. Für Jalousie-Basis-Einsatz 6418 U. Für Busch-Universal-Serieneinsatz 6402 U.				
82 elfenbeinweiß	6430-82-102	6430-0-0327	1/10	21,40	19
84 studioweiß	6430-84-102	6430-0-0329	1/10	21,40	19
87 purpurrot *)	6430-87-102	6430-0-0332	1/10	26,10	19
803 graumetallic 1)	6430-803-102	6430-0-0350	1/10	28,80	19
815 gelb	6430-815-102	6430-0-0348	1/10	26,10	19

1) Oberfläche Kunststoff lackiert.
*) Auslauf-type

Ausführung	Art.-Nr.	Bestell-Nr.	Verp.	EUR/St.	PG	Ausführung	Art.-Nr.	Bestell-Nr.	Verp.	EUR/St.	PG
	Wandsender WaveLINE ^{1) 2) 3)} 1 Kanal						Wandsender WaveLINE ^{1) 2) 3)} 4 Kanal				
	Netzunabhängiger 1-fach Wandsender. Mit Beschriftungsfeld und Beschriftungsschild. Zum Schalten und Dimmen. Zur Jalousie- und zur Lichtszenensteuerung. Es kann 1 Funkkanal bedient oder 2 Lichtszenen aufgerufen werden. Für WaveLINE UP-Aktoren 6701, 6702, 6703, 6704 und 6705. Für LED-Anzeige WaveLINE 6730-xxx. Kompatibel zu WaveLINE Medienkonverter TP-RF 6770. Sendefrequenz: 868,3 MHz. Reichweite: ca. 100 m (Freifeld). Spannungsversorgung: Lithium-Knopfzelle Typ CR2032. Batterielebensdauer: typ. 5 Jahre, dadurch praktisch wartungsfrei. Automatische Überwachung der Batterielebensdauer. Inkl. Befestigungsplatte zur Montage auf glatten Wänden oder auf Schalterdosens. Bedienelemente: Tastkontakte links/rechts Anzeigeelemente: Statusanzeige der Sendestufe über LED Nennspannung: 3 V- Schutzart Gerät: IP 20 Temperaturbereich Gerät: -5 °C bis 45 °C Maße (H x B x T): 63 mm x 63 mm x 16 mm					Netzunabhängiger 4-fach Wandsender. Mit Beschriftungsfeld und Beschriftungsschild. Zum Schalten und Dimmen. Zur Jalousie- und zur Lichtszenensteuerung. Es können 4 Funkkanäle bedient oder bis zu 8 Lichtszenen aufgerufen werden. Für WaveLINE UP-Aktoren 6701, 6702, 6703, 6704 und 6705. Für LED-Anzeige WaveLINE 6730-xxx. Kompatibel zu WaveLINE Medienkonverter TP-RF 6770. Sendefrequenz: 868,3 MHz. Reichweite: ca. 100 m (Freifeld). Spannungsversorgung: Lithium-Knopfzelle Typ CR2032. Batterielebensdauer: typ. 5 Jahre, dadurch praktisch wartungsfrei. Automatische Überwachung der Batterielebensdauer. Inkl. Befestigungsplatte zur Montage auf glatten Wänden oder auf Schalterdosens. Bedienelemente: Tastkontakte links/rechts Anzeigeelemente: Statusanzeige der Sendestufe über LED Nennspannung: 3 V- Schutzart Gerät: IP 20 Temperaturbereich Gerät: -5 °C bis 45 °C Maße (H x B x T): 63 mm x 63 mm x 16 mm					

82 elfenbeinweiß	6731-82	6730-0-0048	1/10	125,50	19	82 elfenbeinweiß	6733-82	6730-0-0050	1/10	131,40	19
84 studioweiß	6731-84	6730-0-0054	1/10	126,00	19	84 studioweiß	6733-84	6730-0-0056	1/10	132,00	19

- 1) Batterie im Lieferumfang enthalten.
- 2) Siehe Beschriftungsbogen 1799/Ox.
- 3) Passender Beschriftungsbogen 1799 14.

- 1) Batterie im Lieferumfang enthalten.
- 2) Siehe Beschriftungsbogen 1799/Ox.
- 3) Passender Beschriftungsbogen 1799 14.

	Wandsender WaveLINE ^{1) 2) 3)} 2 Kanal						LED-Anzeige WaveLINE ^{1) 2)}				
	Netzunabhängiger 2-fach Wandsender. Mit Beschriftungsfeld und Beschriftungsschild. Zum Schalten und Dimmen. Zur Jalousie- und zur Lichtszenensteuerung. Es können 2 Funkkanäle bedient oder bis zu 4 Lichtszenen aufgerufen werden. Für WaveLINE UP-Aktoren 6701, 6702, 6703, 6704 und 6705. Für LED-Anzeige WaveLINE 6730-xxx. Kompatibel zu WaveLINE Medienkonverter TP-RF 6770. Sendefrequenz: 868,3 MHz. Reichweite: ca. 100 m (Freifeld). Spannungsversorgung: Lithium-Knopfzelle Typ CR2032. Batterielebensdauer: typ. 5 Jahre, dadurch praktisch wartungsfrei. Automatische Überwachung der Batterielebensdauer. Inkl. Befestigungsplatte zur Montage auf glatten Wänden oder auf Schalterdosens. Bedienelemente: Tastkontakte links/rechts Anzeigeelemente: Statusanzeige der Sendestufe über LED Nennspannung: 3 V- Schutzart Gerät: IP 20 Temperaturbereich Gerät: -5 °C bis 45 °C Maße (H x B x T): 63 mm x 63 mm x 16 mm					Zur Statusanzeige der Fenstergriffstellungen: geöffnet = rot, geschlossen = grün, gekippt = gelb. Direkte Vor-Ort-Bedienung zum Schalten (Art.-Nr. 6404) / Dimmen (Art.-Nr. 6595) eines elektrischen Verbrauchers in Abhängigkeit des UP-Einsatzes möglich. 4 individuelle LED-Anzeigekanäle. Auf jeden LED-Anzeigekanal lassen sich bis zu 8 WaveLINE Sender anlernen. Auf die Vorort-Bedienung lassen sich bis zu 8 WaveLINE Sender anlernen. Nach einem Netzausfall leuchten alle LED Anzeigekanäle rot. Durch die zyklische Telegrammwiederholung der Fenstermelder WaveLINE 6720-xxx, wird der Öffnungszustand der Fenster automatisch aktualisiert. Statusanzeige bei erschöpfter Batterie der WaveLINE Sender. Statusanzeige bei gestörter Übertragungstrecke und defektem WaveLINE Sender. Bedienerfreundliche Inbetriebnahme ohne PC / Software. Bedruckter Beschriftungsbogen mit 8 unterschiedlichen Einlegern. Für Fenstermelder WaveLINE 6720-6x. Für Universalmelder WaveLINE 6721-6x. Für Busch-Wächter® 220 WaveLINE 6747 AGM. Für Universal-Relais-Einsatz 6404 U. Für Universal-Dimmer-Einsatz 6595 U. Für Busch-Powernet® KNX Geräte 6920 U-102, 6931 U-101, 6932 U-101, 6933 U. Reichweite: ca. 100 m (Freifeld). Sende-/Empfangsfrequenz: 868 MHz. Schutzart Gerät: IP 20 Temperaturbereich Gerät: -5 °C bis 45 °C Maße (H x B x T): 63 mm x 63 mm					

82 elfenbeinweiß	6732-82	6730-0-0049	1/10	130,00	19
84 studioweiß	6732-84	6730-0-0055	1/10	130,00	19


- 1) Batterie im Lieferumfang enthalten.
- 2) Siehe Beschriftungsbogen 1799/Ox.
- 3) Passender Beschriftungsbogen 1799 14.

82 elfenbeinweiß	6730-82	6730-0-0015	1	178,00	14
84 studioweiß	6730-84	6730-0-0017	1	178,00	14
87 purpurrot *)	6730-87	6730-0-0020	1	181,70	14
803 graumetallic ³⁾	6730-803	6730-0-0025	1	181,70	14
815 gelb	6730-815	6730-0-0024	1	181,70	14

- 1) Siehe Beschriftungsbogen 1799 22.
 - 2) Siehe Beschriftungsbogen 1799/Ox.
 - 3) Oberfläche Kunststoff lackiert.
- *) Auslauftype

Ausführung	Art.-Nr.	Bestell-Nr.	Verp.	EUR/St.	PG
	Zentralscheibe ^{1) 2) 3)} 1-fach, mit Beschriftungsfeld Mit Betätigungsknopf. Für Signal-/Abstelttaster-Einsatz 1520/1 UK. Für Überwachungs-Einsatz 1511 U. Für Busch-Feuchtigkeitsalarm-Einsatz 1531 U. Mit Beschriftungsfeld 61 x 20 mm. Schutzart Gerät: IP 20 Maße (H x B x T): 63,5 mm x 63,5 mm x 11,1 mm				
84 studioweiß	1571 CN-84	1582-0-0346	10	11,50	14


- 1) Siehe Beschriftungsbogen 1799/0x.
2) Passende Beschriftungssoftware unter www.BUSCH-JAEGER.de.
3) Auch für Busch-*axcent*®, solo® und carat® verwendbar.

	Zentralscheibe ^{1) 2) 3)} 2-fach, mit Beschriftungsfeld Mit Betätigungsknopf. Für Signaltaster-Einsatz 1520/1 UKZ. Mit Beschriftungsfeld 61 x 20 mm. Schutzart Gerät: IP 20 Maße (H x B x T): 63,5 mm x 63,5 mm x 11,1 mm				
84 studioweiß	1572 CN-84	1582-0-0348	10	11,35	14


- 1) Siehe Beschriftungsbogen 1799/0x.
2) Passende Beschriftungssoftware unter www.BUSCH-JAEGER.de.
3) Auch für Busch-*axcent*®, solo® und carat® verwendbar.

	Zentralscheibe ^{1) 2) 3)} mit rotem und neutralem Lichtfenster und Beschriftungsfeld Für Alarmmelde-Einsatz 1515 U-12. Für Busch-Warmmelder-Einsatz 1563 U-12. Für Lichtsignal-Einsatz 1564 U-1x. Mit Beschriftungsfeld 61 x 61 mm. Schutzart Gerät: IP 20 Maße (H x B x T): 63,5 mm x 63,5 mm x 11,1 mm				
84 studioweiß	1573 CN-84	1582-0-0350	10	12,75	14

- 1) Siehe Beschriftungsbogen 1799/0x.
2) Passende Beschriftungssoftware unter www.BUSCH-JAEGER.de.
3) Auch für Busch-*axcent*®, solo® und carat® verwendbar.

	Zentralscheibe ^{1) 2) 3)} 6-fach, beleuchtbar, mit Beschriftungsfeld Für Kontrollanzeige-Einsatz 1566 U.. Mit Beschriftungsfeld 61 x 61 mm. Schutzart Gerät: IP 20 Maße (H x B x T): 63,5 mm x 63,5 mm x 11,1 mm				
84 studioweiß	1575 CN-84	1582-0-0353	10	12,90	14


- 1) Siehe Beschriftungsbogen 1799/0x.
2) Passende Beschriftungssoftware unter www.BUSCH-JAEGER.de.
3) Auch für Busch-*axcent*®, solo® und carat® verwendbar.


	Zentralscheibe ^{1) 2) 3)} mit Beschriftungsfeld. Für Netzteil-Einsatz 1518 U. Für Relaiseinsatz 1539 U. Für Signalgeber-Einsatz 1561 U. Mit Beschriftungsfeld 61 x 61 mm. Schutzart Gerät: IP 20 Maße (H x B x T): 63,5 mm x 63,5 mm x 11,1 mm				
84 studioweiß	1576 CN-84	1582-0-0355	10	9,00	14


- 1) Siehe Beschriftungsbogen 1799/0x.
2) Passende Beschriftungssoftware unter www.BUSCH-JAEGER.de.
3) Auch für Busch-*axcent*®, solo® und carat® verwendbar.


Ausführung	Art.-Nr.	Bestell-Nr.	Verp.	EUR/St.	PG
	Abdeckrahmen ¹⁾ 1-fach Rahmen Für senkrechte oder waagerechte Montage.				
80 chrom matt	1721-80	1754-0-4104	10/100	6,84	04
80G chrom glanz	1721-80G	1754-0-4326	10/100	6,84	04
84 studioweiß	1721-84	1754-0-4109	10/100	5,48	01

- 1) Geeignet für Kanalinstallationen mit 80 mm Kanalabdeckung.

	Abdeckrahmen 2-fach Rahmen Für senkrechte oder waagerechte Montage.				
80 chrom matt	1722-80	1754-0-4105	10/100	13,03	04
80G chrom glanz	1722-80G	1754-0-4327	10	13,03	04
84 studioweiß	1722-84	1754-0-4110	10/100	7,16	01

	Abdeckrahmen 3-fach Rahmen Für senkrechte oder waagerechte Montage.				
80 chrom matt	1723-80	1754-0-4106	10/100	25,63	04
80G chrom glanz	1723-80G	1754-0-4328	10	25,63	04
84 studioweiß	1723-84	1754-0-4111	10/100	13,98	01

	Abdeckrahmen 4-fach Rahmen Für senkrechte oder waagerechte Montage.				
80 chrom matt	1724-80	1754-0-4107	1	34,84	04
80G chrom glanz	1724-80G	1754-0-4329	1	34,84	04
84 studioweiß	1724-84	1754-0-4112	1	21,60	01

	Abdeckrahmen 5-fach Rahmen Für senkrechte oder waagerechte Montage.				
80 chrom matt	1725-80	1754-0-4108	1	46,50	04
80G chrom glanz	1725-80G	1754-0-4330	1	46,50	04
84 studioweiß	1725-84	1754-0-4113	1	34,36	01