

# TUBETTI TERMINALI PREISOLATI

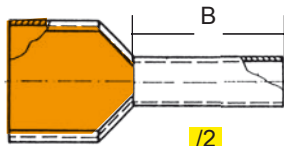

## PRE-INSULATED TERMINALS

**MATERIALE:** Rame elettrolitico 99,9 stagnato

**MATERIAL:** 99,9 tinned electrolytic copper pre-insulated terminals

**COLORI NORME**  
**DIN 46228/4**

**PRE-INSULATED FERRULES**  
**SINGLE WIRE**  
**DIN 46228/4**



**Pinza art. 39 per tubetti da 0,5-6 mm<sup>2</sup>**



**Pinza art. 40 per tubetti da 0,5-6 mm<sup>2</sup>**



**Pinza art. 41 per tubetti da 6-16 mm<sup>2</sup>**




**Pinza art. 42 per tubetti da 25-50 mm<sup>2</sup>**



**Pinza art. 43 per tubetti da 50-95 mm<sup>2</sup>**



**Serie bobina da 0,5-2,5 mm<sup>2</sup>**



ARTICOLO ART	COLORI COLOUR	SEZIONE WIRE RANGE mm <sup>2</sup>	LUNGHEZZA B LENGHT	PEZZI PER CONFEZIONI PIECES PER BOX
501	● viola	0,25	8	500
502	○ bianco	0,50	8	500
502/10	○ bianco	0,50	10	500
503	● grigio	0,75	8	500
503/12	● grigio	0,75	12	500
504	● rosso	1	8	500
504/12	● rosso	1	12	500
505	● nero	1,5	8	500
505/12	● nero	1,5	12	500
505L	● nero	1,5	10	500
506	● blu	2,5	8	500
506L	● blu	2,5	12	500
507	● grigio	4	10	500
507L	● grigio	4	18	500
508	● giallo	6	12	100
508L	● giallo	6	18	100
509	● rosso	10	12	100
509L	● rosso	10	18	100
510	● blu	16	12	100
510L	● blu	16	18	100
511	● giallo	25	16	50
512	● rosso	35	16	50
513	● blu	50	20	50
514	● giallo	70	21	25
515	● rosso	95	25	25
516	● blu	120	27	25
517	● giallo	150	32	25

### DOPPIO INVITO • FERRULES TWIN WIRE DIN 46228/4

502/2	○ bianco	0,50	8	500
503/2	● grigio	0,75	8	500
503/2L	● grigio	0,75	10	500
504/2	● rosso	1	8	500
504/2L	● rosso	1	10	500
505/2	● nero	1,5	8	500
505/2L	● nero	1,5	12	500
506/2	● blu	2,5	10	500
506/2L	● blu	2,5	13	500
507/2	● grigio	4	12	100
508/2	● giallo	6	14	100
509/2	● rosso	10	14	100
510/2	● blu	16	14	100

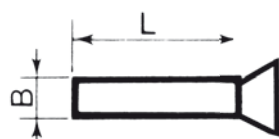
### SERIE IN BOBINA

502/3/4	○ bianco	0,50	8	bobina	10.000
503/3/4	● grigio	0,75	8	bobina	10.000
504/3/4	● rosso	1	8	bobina	7.500
505/3/4	● nero	1,5	8	bobina	7.500
506/3/4	● blu	2,5	8	bobina	5.000

# TUBETTI TERMINALI NUDI

## NON-INSULATED FERRULES

In rame stagnato per il fissaggio sicuro di cavetti flessibili in condizioni particolari. Con spazio limitato.



**Pinza manuale da 0,5-2,5 mm<sup>2</sup> art. 102/T**  
**da 0,75-10 mm<sup>2</sup> art. 103/T**

ARTICOLO ART	SEZIONE WIRE RANGE mm <sup>2</sup>	LUNGHEZZA LENGHT	PEZZI PER CONFEZIONI PIECES PER BOX
92	0,50	6	500
92L10	0,50	10	500
93C	0,75	6	500
93	0,75	8	500
93L	0,75	10	500
94C	1	6	500
94	1	8	500
95C	1,5	7	500
95	1,5	10	500
96C	2,5	7	500
96	2,5	10	500
97	4	9	500
97L	4	12	500

ARTICOLO ART	SEZIONE WIRE RANGE mm <sup>2</sup>	LUNGHEZZA LENGHT	PEZZI PER CONFEZIONI PIECES PER BOX
98	6	12	500
98L	6	15	500
99	10	12	500
99L	10	15	500
100	16	12	500
100L	16	15	500
100L/20	16	20	500
101	25	15	500
102	35	18	500
102/12	35	12	500
103	50	18	500
104	70	25	100