








ДАТЧИКИ ДВИЖЕНИЯ

					
МОДЕЛЬ ДАТЧИКА Артикул #	MD 180i/R EM10055010	MD 180i/T EM10055034	MD-C360/8 EP10055355	MD-C360i/24 EP10055317	MD-C360i/6 mini EP10425851
Питание	230 В	230 В	230 В	230 В	230 В
Угол обзора	180°	180°	360°	360°	360°
Дальность действия	8 м	8 м	Ø 8 м	Ø 24 м	Пот-к: Ø 6м/Ст: 6м
Рекомендованная высота монтажа	1,1 - 2,2 м	1,1 - 2,2 м	3 м	3 м	Пот-к: 3 м/Ст: 1.1м
Максимальная высота монтажа	2,2 м	2,2 м	5 м	5 м	Пот-к: 3 м/Ст: 2.2м
Потребление датчиком энергии	0,9 Вт	0,8 Вт	0,33 Вт	0,33 Вт	0,2 Вт
Канал освещение/контакт реле для переключения	1		1	1	1
Канал освещение/электронный двухпроводной выключатель		1			
Встроенный акустический сенсор	•	•			
Дополнительный вход на выключатель	1			1	
Встроенный переключатель: ВКЛ/ВЫКЛ/АВТО	•	•			
Полностью автоматический режим	•	•	•	•	•
Импульсная функция для систем управления (BMS)	•		•	•	•
Готовые заводские настройки			•	•	•
Максимальное количество подключенных параллельно датчиков	5	2	8	8	5
ТИП УСТАНОВКИ	Стена	Стена	Потолок	Потолок	Пот-к IP 65/Ст. IP 65
Скрытый монтаж	IP 20/IP 44	IP 20/IP 44	IP 20	IP 20	
Монтаж на поверхность с помощью аксессуара	IP 20/IP 44	IP 20/IP 44	IP 20/IP 54	IP 20/IP 54	
Скрытый монтаж с помощью аксессуара			IP 20	IP 20	
АКСЕССУАРЫ					
Пульт управления Mobil-PDi/MDi	EM10425509	•		•	•
MD/PD 180 slave 	EM10410024	•			
Монтажная коробка IP 20 (белая)	EP10425370		•	•	
Монтажная коробка IP 20 (серебр.)	EP10425387		•	•	
Монтажная коробка IP 54 (белая)	EP10425905		•	•	
Монтажная коробка IP 54 (серебр.)	EP10425912		•	•	
Потолочный монтажный комплект	EP10425929		•	•	



ИНФРАКРАСНЫЕ ПУЛТЫ ДИСТАНЦИОННОГО УПРАВЛЕНИЯ ПОЗВОЛЯЮТ ПРОГРАММИРОВАТЬ ДАТЧИКИ ESYLUX ЗА СЧИТАННЫЕ СЕКУНДЫ

ПОЛЬЗОВАТЕЛЬ ИМЕЕТ ДОПОЛНИТЕЛЬНУЮ ВОЗМОЖНОСТЬ ДИСТАНЦИОННОГО ВКЛЮЧЕНИЯ/ВЫКЛЮЧЕНИЯ И ДИММИРОВАНИЯ ОСВЕЩЕНИЯ С ПОМОЩЬЮ ПУЛЬТА

ESYLUX

ESYLUX RUS
Телефоны: +7 (495) 782-72-40, (495) 772-90-42
E-mail:
По общим вопросам: info@esylux.ru
По вопросам сотрудничества: sales@esylux.ru
Сайт: www.savEnergy.ru, www.esylux.ru

Почтовый адрес:
127543, Москва, а/я 986, ООО «ИЗИЛЮКС РУС»



ДАТЧИКИ ПРИСУТСТВИЯ И
ДАТЧИКИ ДВИЖЕНИЯ («С»-СЕРИЯ)

ДЛЯ АВТОМАТИЧЕСКОГО
УПРАВЛЕНИЯ ОСВЕЩЕНИЕМ

- До 70 % энергосбережения
- Минимум энергопотребления
- Сделано в Германии
- Современный дизайн
- Легко установить и запрограммировать
- Гарантия 3 года



ДАТЧИКИ
ПРИСУТСТВИЯ



МОДЕЛЬ ДАТЧИКА Артикул #	PD 180i/R EM10410017	PD-C360i/8 EP10425059	PD-C360i/8plus EP10425042	PD-C360i/24plus EP10425288	PD-C360i/24 DUOplus EP10425295	PD-C360i/24 DRY EP10425707
Питание	230 В	230 В	230 В	230 В	230 В	230 В
Угол обзора	180°	360°	360°	360°	360°	360°
Дальность действия	8 м	Ø 8 м	Ø 8 м	Ø 24 м	Ø 24 м	Ø 24 м
Рекомендованная высота монтажа	1,1 м	3 м	3 м	3 м	3 м	3 м
Максимальная высота монтажа	2,2 м	5 м	5 м	10 м	10 м	10 м
Потребление датчиком энергии	1,0 Вт	0,33 Вт	0,33 Вт	0,33 Вт	0,33 Вт	0,33 Вт
Канал управления освещением	1	1	1	1	2	
Канал управления освещением (плавающий)						2
Канал управления ОВК					1	
Канал управления ОВК (плавающий)	1		1	1		
Диммирование/1-10 В интерфейс						
Выход Dali/диммирование						
Аналоговый выход 0-10 В						
Переключатель чувствительности датчика		•	•	•	•	•
Дополнительный вход на выключатель	1	1	1	1	2	1
Спец. функция «комната = ВКЛ + ВЫКЛ/кордор = ВКЛ»		•	•	•	•	•
Дополнительный вход на выключатель для ОВК					1	
Полностью автоматический режим	•	•	•	•	•	•
Полуавтоматический режим	•	•	•	•	•	•
Импульсная функция для систем управления (BMS)	•	•	•	•	•	•
Готовые заводские настройки		•	•	•	•	•
ТИП УСТАНОВКИ	Стена	Потолок	Потолок	Потолок	Потолок	Потолок
Скрытый монтаж	IP 20/IP 44	IP 20	IP 20	IP 20	IP 20	IP 20
Монтаж на поверхность с помощью аксессуара	IP 20/IP 44	IP 20/IP 54	IP 20/IP 54	IP 20/IP 54	IP 20/IP 54	IP 20/IP 54
Скрытый монтаж с помощью аксессуара		IP 20	IP 20	IP 20	IP 20	IP 20

Параллельное подключение двух и более датчиков присутствия невозможно. Для увеличения зоны покрытия необходимо использовать датчики-slave (аксессуары)

АКСЕССУАРЫ						
Пульт управления Mobil-PDi/MDi	EM10425509	•	•	•	•	•
Пульт управления Mobil-PDi/plus	EM10425530				•	•
Пульт управления Mobil-PDi/User	EM10425547				•	
MD/PD 180 slave	EM10410024	•				
PD-C360/8 slave	EP10055379		•	•	•	•
PD-C360/24 slave	EP10055386		•	•	•	•
PD-C360/24 DC24V slave	EP10425325				•	•
Монтажная коробка IP 20 (белая)	EP10425370		•	•	•	•
Монтажная коробка IP 20 (серебр.)	EP10425387		•	•	•	•
Монтажная коробка IP 54 (белая)	EP10425905		•	•	•	•
Монтажная коробка IP 54 (серебр.)	EP10425912		•	•	•	•
Потолочный монтажный комплект	EP10425929		•	•	•	•
Набор крышек C360/8 (серебр.)	EP10425936		•			
Набор крышек C360/24 (серебр.)	EP10425431			•	•	•
Крышки IP 20 (различных цветов)		•				
Крышка IP 44 (белая)	EM10055157	•				
Монтажная коробка IP 20/IP 44 (белая)	EM10055164	•				



PD-C360i/8 DIMplus EP10425332	PD-C360i/24 DIMplus EP10425301	PD-C360i/8 DC24Vplus EP10425349	PD-C360i/24 DC24Vplus EP10425318	PD-C360i/8 Dali EP10425820	PD-C360i/24 Dali EP10425837	PD-C360i/8 KNX EP10425806	PD-C360i/24 KNX EP10425813	PD-C360i/6 mini EP10425868
230 В	230 В	12 - 24 В	12 - 24 В	230 В	230 В	KNX	KNX	230 В
360°	360°	360°	360°	360°	360°	360°	360°	360°
Ø 8 м	Ø 24 м	Ø 8 м	Ø 24 м	Ø 8 м	Ø 24 м	Ø 8 м	Ø 24 м	Пот-к: Ø 6 м/Ст.: 6 м
3 м	3 м	3 м	3 м	3 м	3 м	3 м	3 м	Пот-к: 3 м/Ст.: 1.1 м
5 м	5 м	5 м	10 м	5 м	5 м	5 м	10 м	Пот-к: 3 м/Ст.: 2.2 м
0,33 Вт	0,33 Вт	0,25 Вт	0,25 Вт	0,3 Вт	0,3 Вт	10 мА	10 мА	0,2 Вт
1	1	1	1			1	3	1
1	1	1	1			1	1	
1	1			1	2			
•	•	1	1					
•	•	•	•	•	•	•	•	
1	1	1	1	1	2	KNX кнопка	KNX кнопка	
1	1					KNX кнопка	KNX кнопка	
•	•	•	•	•	•	•	•	•
•	•	•	•	•	•	•	•	•
•	•	•	•	•	•	•	•	•
•	•	•	•	•	•	•	•	•
Потолок	Потолок	Потолок	Потолок	Потолок	Потолок	Потолок	Потолок	Пот-к IP 65/Ст. IP 65
IP 20	IP 20	IP 20	IP 20	IP 20	IP 20	IP 20	IP 20	
IP 20/IP 54	IP 20/IP 54	IP 20/IP 54	IP 20/IP 54	IP 20/IP 54	IP 20/IP 54	IP 20/IP 54	IP 20/IP 54	
IP 20	IP 20	IP 20	IP 20	IP 20	IP 20	IP 20	IP 20	

Параллельное подключение двух и более датчиков присутствия невозможно. Для увеличения зоны покрытия необходимо использовать датчики-slave (аксессуары)

•	•	•	•	•	•	•	•	•
•	•			•	•	•	•	
•	•							
•	•							
•	•			•	•			
•	•			•	•			
•	•			•	•			
•	•			•	•			
•	•			•	•			
•	•			•	•			
•	•			•	•			
•	•			•	•			
•	•			•	•			
•	•			•	•			
•	•			•	•			
•	•			•	•			
•	•			•	•			
•	•			•	•			
•	•			•	•			
•	•			•	•			
•	•			•	•			
•	•			•	•			
•	•			•	•			
•	•			•	•			
•	•			•	•			