



Friendly
Power

Catalogo batterie
Nautica e Tempo libero



FIAMM
Neptune



NEPTUNE

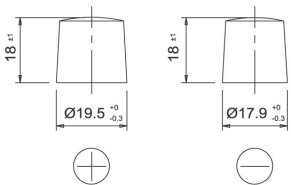
Una linea rivolta ai settori della nautica e del tempo libero, ideata e studiata per soddisfare qualsiasi esigenza ed applicazione per l'avviamento e i servizi di bordo.

Il prodotto garantisce elevati standard di sicurezza e qualità, affidabilità per la resistenza ai cicli di carica e scarica ed alle vibrazioni.

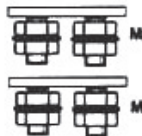


TIPO DI POLO

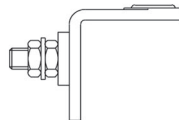
TERMINALE 1



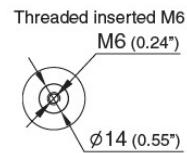
TERMINALE 2



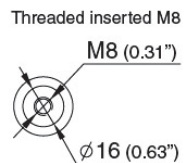
TERMINALE 12 - 14



TERMINALE M6



TERMINALE M8



POLARITÀ



AVVIAMENTO *acido libero*

Batterie sperimentate da lungo tempo e caratterizzate da una buona potenza di avviamento unita a prestazioni di ciclaggio grazie all'impiego di piastre spesse. Sulla MAR 330 e MAR 450 i tappi a labirinto, che impediscono la fuoriuscita di elettrolito anche a forti inclinazioni, garantiscono elevati standard di sicurezza mentre la presenza dell'occhio magico consente di monitorare lo stato di carica della batteria. Le maniglie laterali, presenti su tutte le batterie, offrono un'ottima maneggevolezza. **Batterie per imbarcazioni da diporto e altura.**

Sigla identificativa	Volt	Capacità Ah C20	A IEC	A EN	Polarità	Tipo di terminale	Peso Kg. (+/- 3%)	Schema
----------------------	------	-----------------	-------	------	----------	-------------------	-------------------	--------

AVVIAMENTO DIPORTO (*carica con acido*)

MAR 330	12	80	330	540	1	1	16,2	
MAR 450	12	100	450	760	0	1	25,0	
MAR 500	12	135	500	850	3	1	37,3	
MAR 650	12	180	650	1000	3	1	46,1	
MAR 750	12	225	750	1150	3	1	63,2	

AVVIAMENTO ALTURA (*carica secca*)

MAR 900	12	312	900	-	3 front.	12-14	97,0*	
6PN10	12	240	600	-	4 front.	2	69,0*	
6PN14	12	320	900	-	4 front.	2	98,0*	

* Peso batteria carica.

AVVIAMENTO E SERVIZI DI BORDO, DIPORTO E ALTURA *ermetiche AGM*

Batterie ermetiche con tecnologia AGM che consentono il massimo della sicurezza e della funzionalità, grazie ad un'elevata potenza di avviamento e ad un'altra resistenza ai cicli di carica e scarica. Esenti da manutenzione, queste batterie possono essere montate in qualsiasi posizione sfruttando al meglio i volumi disponibili. **Batterie per cabinati, yachts e grandi barche a vela.**

Sigla identificativa	Volt	Capacità (Ah) 20 ore - 1,75 v/el	Capacità (Ah) 5 ore - 1,70 v/el	A EN	Polarità	Tipo di terminale	Peso Kg. (+/- 3%)	Schema
ASB 70	12	70	-	760	0	1	19,4	
ASB 80	12	80	-	800	0	1	21,8	
ASB 92	12	92	-	900	1	1	21,5	
ASB 100	12	100	85	510	1	M6	32,8	
ASB 150	12	150	127	640	1	M8	46,8	
ASB 200	12	200	170	1000	4	M8	68,0	

SERVIZIO DI BORDO & TEMPO LIBERO ermetiche AGM

Batterie ermetiche a ricombinazione di gas, sono sicure, perché esenti da fuoriuscita di elettrolito, e senza manutenzione. Sono affidabili per la resistenza ai cicli di carica e scarica ed alle vibrazioni. Consentono il massimo della sicurezza d'installazione in ogni ambiente e posizione.

Batterie per energia supplementare o di emergenza su camper, roulotte o campeggio in generale.

Sigla identificativa	Volt	Capacità (Ah) 20 ore - 1,75 v/el	Capacità (Ah) 5 ore - 1,70 v/el	Polarità	Tipo di terminale	Peso Kg. (+/- 3%)	Schema
LSB 80	12	80	66	1	M8	27,2	
LSB 100	12	100	85	1	M6	32,8	
LSB 120	12	120	102	1	M6	38,0	
LSB 150	12	150	127	1	M8	46,8	
LSB 200	12	200	170	4	M8	68,0	



Italian Passion
Global Energy

FIAMM SpA
Viale Europa, 63
Montecchio Maggiore 36075 (VI) - Italy
Tel +39 0444 709311
Fax +39 0444 699237
www.fiamm.com

Batterie Avviamento
Sede Operativa e Uffici Commerciali
FIAMM SPA
viale del Lavoro 20
37040 Veronella (VR) Italia
Tel. + 39 0442 489111 - Fax. +39 0442 489162

info.starter@fiamm.com



- COBAT c'è -

www.cobat.it



www.raccoltaamica.com

