

Sand Architectural  
collection

ghidini.it

 **GHIDINI**<sup>®</sup>  
LIGHT IDEAS

*“L’acqua che tocchi de’ fiumi è l’ultima di quella che andò e la prima di quella che viene. Così il tempo presente”*  
(Leonardo da Vinci)

Il colore che dal passato viene proiettato nel futuro...

Il colore che si fa materia...

Il colore che nasce dalla natura e si trasforma...

La centralità dell’uomo che si manifesta anche nella concezione del tempo.  
La Collezione SandArchitectural non è uno scorrere eterno ed oggettivo,  
ma appartiene al soggetto che la “percepisce”.

*“The water you touch in a river is the last of what has passed,  
and the first of what is coming. Thus, it is with present time.”*  
(Leonardo da Vinci)

The colour is projected from the past into the future...

Colour that becomes material...

The colour is born in nature and transforms itself...

The centrality of man reveals itself in the time conception.  
The SandArchitectural Collection is not an eternal and objective flow,  
but is part of the subject that “perceives” it.








# Geo

INCASSI SUOLO  
INGROUND RECESSED

Apparecchio ad incasso, calpestabile per esterno a luce radente da uno o più lati. Fornito di controcassa in polipropilene per il montaggio a pavimento. È predisposto per cablaggio in cascata. Si raccomandano 300 mm di drenaggio.

*Compact drive-over in-ground recessed light for pathways, walk over fixture or similar applications. Light is diffused from one or more apertures in the aluminum trim. Raised grate creates light pattern on the ground. Rough-in housing in polypropylene included. 300 mm drainage area is required. Accessories available include: loop through wiring connector.*





Incasso a parete realizzato in alluminio pressofuso con emissione di luce direzionata verso il basso. Studiato per illuminare camminamenti, vialetti e scale senza abbagliare.

*Wall recessed made of die-cast aluminium with downlighting component. Designed to light walkways, drives, steps without glare.*






# Mikko

PROIETTORI  
FLOODLIGHTS

Proiettore per esterno, la staffa lo rende orientabile e girevole per illuminare specifici aspetti. Installabile a parete o picchetto. La base ospita l'alimentatore ed e' predisposta per il cablaggio in cascata. Filtri in vetro colorato a richiesta per un'illuminazione ad effetto.


*Compact sized landscape spot fixture with stake mounting for spotlighting. Rotatable and adjustable. The base houses the power supply for CDM-R and suit has loop through wiring. Accessories available include: colour filters, hoods, stake, antiglare louvre.*











Proiettore per effetto parete in alluminio pressofuso, IP 65. Dotato di lenti biconvesse in vetro temprato e vetri piani, consente l'impiego di lampade a iuduri metallici, alogene e fluorescenti. Adatto per l'illuminazione sia di medie strutture architettoniche sia di abitazioni private. Vi è la possibilità di avere combinazioni di fasci stretti e larghi creando effetti luminosi molto spettacolari.

*Wall effect mounted light in die cast aluminum high resistant at oxidation, IP 65. Equiped fixture with biconvex lens tempered glass and a flat glass. It allows the use of metal halide, halogen and fluorescent lamps. Bivio is designed to illuminate both private and commercial architectural environment. Combinations of spot and flood beams create very spectacular lighting effects.*



Bivio

EFFETTO PARETE  
WALL EFFECT





# Tret High Performance

La linea di bollard TRET è ideale per illuminare piste ciclabili, parchi e percorsi pedonali, sia in aree residenziali che pubbliche. Disegnato dall' arch. Margarita Kroucharska è caratterizzato da forme pulite ed innovative. E' realizzato da elementi in alluminio a basso contenuto di rame per un' elevata resistenza all'ossidazione, verniciato in polveri poliestere con trattamento anti corrosione, con diffusore in policarbonato antivandalico trasparente e viteria in acciaio inox A4. Disponibile in 5 altezze: 500 mm, 800 mm, 1.100 mm ed il modello alto TRET UP da 2.400 mm e da 3900 mm. La gamma è arricchita dai nuovi modelli HIGH PERFORMANCE e CUTOFF nati per rispondere alle sempre più esigenti richieste del mercato. TRET HIGH PERFORMANCE con riflettore in alluminio puro al 99,98%, a doppia riflessione con finitura speculare per ottenere il massimo rendimento luminoso ed un' ottima diffusione della luce. TRET CUTOFF con paraluce e frangiluce a 45° verniciati neri 5 gloss a bassa riflettenza per ottemperare alle più restrittive norme regionali contro l' inquinamento luminoso.

*TRET family has been conceived for use pathways, parks and gardens, both in public and residential areas. It is made of die-cast aluminium high resistance to oxidation, with vandal proof polycarbonate diffuser and A4 stainless steel fixings. The TRET range is very broad. Five heights available: 500mm, 800mm, 1100 mm together with model TRET UP 2400mm and 3900mm. Two optics are offered to maximize flexibility: high performance optic obtaining very powerful lighting output and cut-off optic to fulfill the most strict regulations relative to indirect light emission.*







# Ufo

PLAFONIERE  
SURFACE MOUNTED

Apparecchi da parete o da soffitto. Realizzati in alluminio pressofuso ad alta resistenza all'ossidazione. Diffusore in policarbonato antiurto ad alta resistenza ai raggi UV. Viteria in acciaio inox.

*Ceiling and wall lighting fixture. Made of die-cast aluminium highly resistant to oxidation. Vandal proof polycarbonate diffuser UV resistant. Stainless steel fixings.*





# Maximaestro

PALI ARREDO URBANO  
URBAN COLUMNS

La famiglia Maestro offre flessibilità nell'applicazione attraverso varie elettrificazioni e differenti sistemi ottici, incluso il nuovo sistema MOVILED OPTICS™. I prodotti sono in alluminio pressfuso lega EN 47100 ad alta resistenza all'ossidazione. La famiglia MAESTRO è progettata per applicazioni commerciali ed architettoniche da esterni: stradale, parcheggi, facciate ed aree verdi perimetrali.

*The Maestro programme of luminaires offer flexibility in application through lamp and distribution options. The products are made of EN 47100 die-cast aluminium oxidation resistant, and also include the new MOVILED OPTICS™ system. The products are eminently suitable for various commercial and architectural applications in the external environment. Street lighting, area lighting, flood lighting, facades and perimeters.*



GHIDINI  
LIGHT IDEAS





Il dissuasore Kos e' un elemento di arredo urbano innovativo e di grande impatto visivo. Realizzato in alluminio fuso e pressofuso, ha forma sferica ed e' caratterizzato da un design essenziale e raffinato. Le sue dimensioni lo rendono adatto per essere inserito in spazi di grande respiro e importanza architettonica. Il volume monolitico del dissuasore viene alleggerito attraverso quattro "tagli" illuminati che modellano la forma e la fanno "galleggiare" visivamente nello spazio.

*The Kos low level globe bollard is a piece of urban furniture that breaks the usual mould and is eye-catching. Made in cast and die-cast aluminum, it's spherical in shape and is of a minimalist, but refined design. Its size is an important factor in making it ideal for wide-open spaces or in conjunction with architectural environments. The monolithic volumes of the low level bollard softened by four illuminated "slits", which give it form and seem to make it "float" in space.*





Ghidini Illuminazione srl

---

Via Monsuello, 211  
25065 Lumezzane (Bs) Italy  
Tel. +39 030 8925625  
Fax +39 030 8925626  
[customerservice@ghidini.it](mailto:customerservice@ghidini.it)

[ghidini.it](http://ghidini.it)