



11-1401
Выключатель
IP54, 10AX-250В



□ -01
■ -03


11-1402
Выключатель с
подсветкой IP54, 10AX-250В



□ -01
■ -03


подсветка сквозь
клавишу

11-1403
Переключатель IP54,
10AX-250В



□ -01
■ -03

11-1404
Выключатель двойной
IP54, 10AX-250В



□ -01
■ -03

Выключатели, силовые розетки



серия
ЭКСПЕРТ

Оптимальное решение
для открытого электромонтажа

11-2401
Розетка 2P+E IP54,
16AX-250В



□ -01
■ -03

11-2402
Розетка 2P+E IP54,
шторки, 16AX-250В



□ -01
■ -03

11-1405
Выключатель двойной с
подсветкой IP54, 10AX-250В



□ -01
■ -03

подсветка
сквозь
клавишу

11-2403
Розетка 2x2P+E IP54,
шторки, 16AX-250В



□ -01
■ -03

11-2404
Розетка 2x2P+E IP54,
16AX-250В



□ -01
■ -03

11-2405
Розетка 3x2P+E IP54,
16AX-250В



□ -01
■ -03

11-2406
Розетка 3x2P+E IP54,
шторки, 16AX-250В



□ -01
■ -03

11-7401
Блок розетка+выключатель
IP54, 16AX(10AX)-250В



□ -01
■ -03

11-7402
Блок розетка+выключатель
двойной IP54, 16AX(10AX)-250В



□ -01
■ -03

11-7403
Блок 2 розетки+выключатель IP54,
16AX(10AX)-250В





□ -01
■ -03

11-7404
Блок 2 розетки+выключатель двойной
IP54, 16AX(10AX)-250В



□ -01
■ -03

□ белый ■ серый



Когда невозможна или не планируется установка подрозетников, для распределения электроэнергии приходится использовать электроустановочные изделия (розетки и выключатели) для открытого (поверхностного) монтажа. Такие ситуации возникают, например, в случаях деревянного зодчества (дачные постройки, коттеджи, бани и т.д.). В то же время и капитальное (стены из кирпича, бетона) строительство в ряде случаев предполагает использование ЭУИ для открытого монтажа, например, когда установка таких изделий не была предусмотрена проектом.

Серия ЭРА ЭКСПЕРТ, разработанная как раз для таких задач, обеспечивает максимальный функционал, высокое качество и удобство монтажа.

Такое сочетание обеспечивается использованием в производстве изделий серии лучших материалов: поликарбонат (температура воспламенения поликарбоната вдвое превышает показатели такого материала, как, например, ABS), сплав меди, серебряный сплав в узлах коммутации, а так же развитым ассортиментом и рядом конструктивных решений.

www.eraworld.ru



ЭУИ Эра Эксперт представлены в двух типах исполнения:

- для использования внутри помещения
(степень защиты IP20)

- для использования во влажных помещениях
или на улице (степень защиты IP54)



белый

слоновая кость

сосна

белый


серый

Технические особенности

Улучшенные винтовые зажимы. Применение прижимной гайки с особой формой поверхности увеличивает площадь контакта и улучшает фиксацию жилы кабеля в зажиме.

Винтовой зажим
ЭРА Эксперт

Винтовой зажим
обычный



Для токоведущих частей используется толстая листовая бронза, позволяющая с запасом обеспечить номинальные характеристики. Для обеспечения высокого ресурса включений /выключений коммутирующие детали выключателей снабжены элементами из сплава серебра.



Удобная безвинтовая разборка и сборка выключателей IP20. Верхняя часть корпуса фиксируется на защелках. Корпус выключателей IP54 для обеспечения герметичности собирается и разбирается при помощи винтов. Качающиеся детали выполнены из износостойчивого полиамида.




Монтаж изделий IP20 осуществляется на поверхность при помощи саморезов. Подвод кабелей может быть осуществлен через заднюю стенку механизма (для этого на задней стенке предусмотрены необходимые перфорации) или через боковые стенки (намечены контуры отверстий под разный диаметр кабеля).



Изделия IP54 также монтируются при помощи саморезов. При этом подвод кабеля осуществляется через герметичную вставку. На тыльной стороне изделий нанесена схема разметки для случаев монтажа изделий на кирпичную или бетонную стену. Корпуса оснащены заземляющей клеммой.



Выключатели, силовые розетки



11-1201
Выключатель,
10AX-250В



-01
-02
-11

11-1202
Выключатель с
подсветкой, 10AX-250В



-01
-02
-11

подсветка сквозь
клавишу

11-1203
Переключатель,
10AX-250В



-01
-02
-11

11-1204
Выключатель двойной,
10AX-250В



-01
-02
-11

11-1205
Выключатель двойной
с подсветкой, 10AX-250В



-01
-02
-11

подсветка сквозь
клавишу

11-2201
Розетка 2P,
16AX-250В



-01
-02
-11

11-2203
Розетка 2P+E Schuko,
16A-250В



-01
-02
-11

11-2204
Розетка 2P+E Schuko
со шторками, 16A-250В



-01
-02
-11

11-2202
Розетка 2x2P,
16AX-250В



-01
-02
-11

11-2205
Розетка 2x2P+E Schuko,
16AX-250В




-01
-02
-11

11-2206
Розетка 2x2P+E Schuko
со шторками, 16A-250В



-01
-02
-11

11-2207
Розетка 3x2P,
16AX-250В



-01
-02
-11

11-2208
Розетка 3x2P+E Schuko,
16A-250В



-01
-02
-11

11-2209
Розетка 3x2P+E Schuko со
шторками, 16A-250В



-01
-02
-11

11-2210
Розетка 4x2P, 16AX-250В



-01
-02
-11

11-2211
Розетка 4x2P+E Schuko
со шторками, 16AX-250В



-01
-02
-11

11-3201
Розетка TV одиночная



-01
-02
-11

11-3202
Розетка
телефонная RJ11



-01
-02
-11

11-3203
Розетка
информационная RJ45



-01
-02
-11

белый слоновая кость сосна