

Завод «АСД-электрик» – современная компания с производственными и складскими комплексами, позволяющими качественно и быстро обеспечить любой объем заказа клиента. С 2004 года мы изготавливаем и поставляем металлические корпуса для электрооборудования и лотки для прокладки кабелей на объекты всех отраслей промышленности.

О ЗАВОДЕ

Завод «АСД-электрик» следит за качеством выпускаемой продукции на производстве и ведет системный контроль на каждом его этапе.

Мы используем принцип бережливого производства при изготовлении каждой детали и имеем сертификат о соответствии системы менеджмента качества требованиям международного стандарта ISO 9001:2015.

Мы заботимся о безопасности наших клиентов, поэтому команда технологов и инженеров постоянно работает над комплектацией и техническими характеристиками продукции, чтобы Вы могли легко собрать ее на объекте, просто перевезти и долго эксплуатировать даже в агрессивных условиях внешней среды.

За время работы мы закрыли потребности более 1000 проектов различной направленности от жилых зданий, школ до крупных промышленных предприятий и АЭС, от сельскохозяйственных построек до морских портов.

Среди наших клиентов такие крупные корпорации как Газпром Нефть, Роснефть, Транснефть, УГМК, РУСАЛ, Синарский трубный завод, МЕЧЕЛ.

Мы работаем с авторитетными дилерами электротехнического оборудования, чтобы любой клиент смог купить нашу продукцию в розничных магазинах и не опасаться, что ему откажут в сотрудничестве. Также наши представительства есть в каждом регионе страны, чтобы Вы смогли быстро получить ответ на любой вопрос от Вашего персонального менеджера.

Мы растем и развиваемся каждый день, чтобы Вы имели возможность получить Ваш заказ в любой точке России.



Корпус вводно-распределительного устройства

ВРУ-М

г. Екатеринбург
ул. Колмогорова, 5/3
БЦ К5, этаж 10

8 800 5000 247
www.asd-e.ru
info@asd-e.ru



* Для правильного крепления монтажной панели в шкаф необходимо заказывать комплект профиля углового 32х32.

КОРПУС ВВОДНО-РАСПРЕДЕЛИТЕЛЬНОГО УСТРОЙСТВА ВРУ-М

С ПЕРФОРИРОВАННЫМИ ЗАДНЕЙ И ПЕРЕДНЕЙ РАМАМИ ДЛЯ УСТАНОВКИ ШВЕЛЛЕРОВ



Корпус ВРУ-М используется в качестве металлической оболочки для сборки типовых НКУ серии ВРУ1 и ВРУ3, а также нетиповых низковольтных комплектных устройств (НКУ), вводно-распределительных устройств, контрольно-измерительных приборов и автоматики (КИПиА), для размещения аппаратуры управления, сигнализации и измерения.

Корпус выпускается в напольном исполнении, поставляется в разобранном или собранном виде, упакованным в гофрокартон.

Технические характеристики

исполнение напольное
обслуживание одностороннее
покрытие порошковое RAL7032
количество замков 2 шт (для IP31)
3 шт (для IP54)
степень защиты IP31, IP54
климатическое исполнение УХЛ2, УХЛ4

толщина металла
1,0 мм - стенка задняя
цельнокроеная (для IP31),
дверь (для IP31),
боковые панели,
крыша, дно
1,2 мм - стенка задняя
цельнокроеная (для IP54),
дверь (для IP54),
стойки корпуса

Корпус ВРУ-М с боковыми панелями RAL7032

Высота В, мм	Ширина Ш, мм	Глубина Г, мм	Масса, кг (IP31)	Масса, кг (IP54)	Артикул (IP31)	Артикул (IP54)
1700	400	450	41	41	МС.03.31.01-М	МС.03.54.01-М
	600		42	49	МС.03.31.02-М	МС.03.54.02-М
	800		56	57	МС.03.31.03-М	МС.03.54.03-М
2000	600	450	53	60	МС.03.31.10-М	МС.03.54.10-М
	800		68	75	МС.03.31.07-М	МС.03.54.06-М

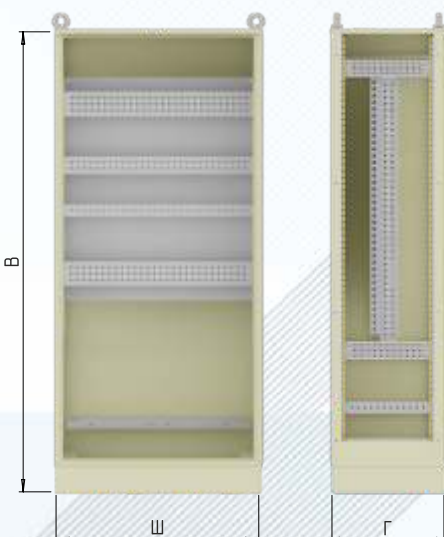
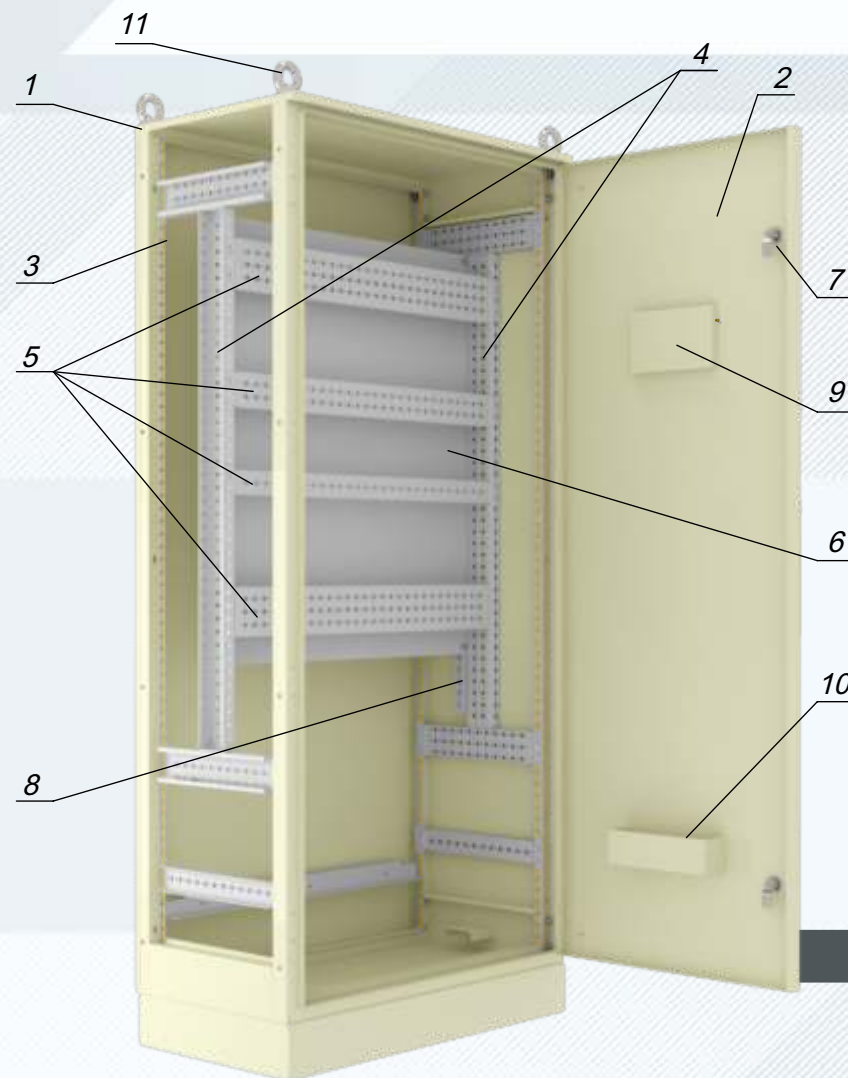


СХЕМА РАСПОЛОЖЕНИЯ ЭЛЕМЕНТОВ



- 1 - Крыша
- 2 - Дверь
- 3 - Стенка задняя цельнокроеная
- 4 - Рейка монтажная
- 5 - Рейка монтажная с фиксатором
- 6 - Монтажная панель
- 7 - Замок
- 8 - Профиль угловой 32x32
- 9 - Карман малый
- 10 - Карман большой
- 11 - Рым-болт М10

Базовая комплектация

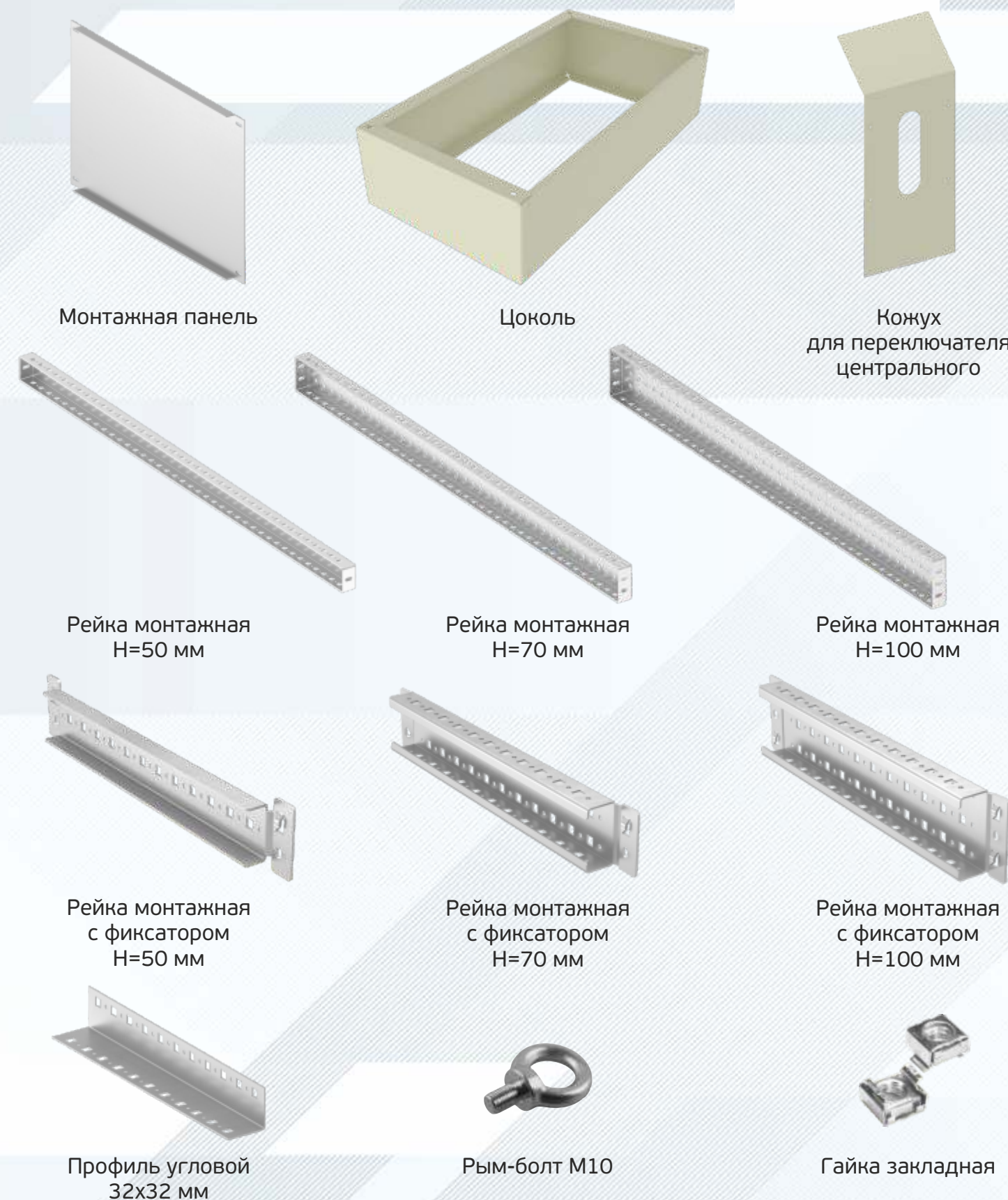
Рама передняя с дверью
Стенка задняя цельнокроеная
Распорка верхняя
Распорка нижняя с площадкой
Панель боковая
Крыша
Дно
Замок с комплектом ключей
Комплект метизов
Уплотнитель самоклеящийся
Схема сборки
Паспорт
Знаки электробезопасности

Степень защиты IP31

Степень защиты IP54

1 шт.	1 шт.
1 шт.	1 шт.
2 шт.	2 шт.
2 шт.	2 шт.
2 шт.	2 шт.
1 шт.	1 шт.
нет	1 шт.
2 шт.	3 шт.
1 комплект	1 комплект
нет	1 шт.
1 шт.	1 шт.
1 шт.	1 шт.
1 комплект	1 комплект

АКСЕССУАРЫ (ДОПОЛНИТЕЛЬНАЯ КОМПЛЕКТАЦИЯ*)



Монтажная панель

Цоколь

Кожух для переключателя центрального

Рейка монтажная Н=50 мм

Рейка монтажная Н=70 мм

Рейка монтажная Н=100 мм

Рейка монтажная с фиксатором Н=50 мм

Рейка монтажная с фиксатором Н=70 мм

Рейка монтажная с фиксатором Н=100 мм

Профиль угловой 32x32 мм

Рым-болт М10

Гайка закладная



* Позиции, указанные в дополнительной комплектации, не входят в базовый комплект и являются отдельными позициями при продаже.