


LED SOLUTIONS ▶





ALAMAR ICE



WILLKOMMEN



Willkommen in der faszinierenden Welt von CRISTALLUX, der jungen dynamischen und dennoch traditionsreichen Leuchtenmarke aus dem Schwarzwald. CRISTALLUX Leuchten bestechen durch einzigartige Materialien, Brillanz und Technik.

Das Team und wir leben für unsere Marke und arbeiten mit viel Elan, Freude und Leidenschaft für unsere Kunden.

Die CRISTALLUX Kollektion entspricht neuester LED-Technologie, ist energieeffizient und schafft stilvolles Ambiente in allen Räumen.

Wir wissen nicht was die Zukunft bringt, können aber helfen, sie schöner zu gestalten. Deshalb freuen wir uns besonders Ihnen auf den folgenden Seiten faszinierende Leuchten und Anwendungsbeispiele vorstellen zu dürfen.

Welcome to the fascinating world of CRISTALLUX - the young, dynamic and last but not least traditional lighting brand out of the "Black Forest" Germany.

The team and we live for our brand and work with enthusiasm, drive and passion for our clients.

The CRISTALLUX collection reflects latest LED technology, is energy-efficient and creates stylish atmospheres in all environments.

We don't know what the future will bring but we can help to create it more beautiful. Therefore we are pleased to present fascinating lighting fixtures and environment examples on the following pages.


Heike Schindler


Thomas Schindler




Kempinski Budapest, realized by Appia Contract, Design by MKV London

ALAMAR ICE

Ein neues Material für gehobene Anwendungen.
Zum Beispiel bei Wand- und Deckenverkleidungen oder Barfronten.


ALAMAR ICE

A new material for high-feature applications.
For example wall- and ceiling covers or even bar fronts.




ALAMAR ICE
in Kombination
mit Farbwechsel



ALAMAR ICE
in combination with
LED colour changing
system



Norwegian Jewel



Norwegian Pearl



The Atrium

Das **Eiszapfen LED-System** wurde als eine besondere Attraktion im „Atrium“ in der „Norwegian Jewel“ und der „Norwegian Pearl“ auf ungefähr 80 m² eingebaut (Gesamtmenge 4000 Stück).

Optionale Installationsgrößen.

Verfügbare Längen der Stalaktiten: 300, 450, 600 und 750 mm. Farbwechsel in diversen Szenarien programmierbar. RGB-LED und Fibre optic innerhalb der Eiszapfen für Spezialeffekte.

Stalactite LED-System was developed as a special feature for the “Atrium” on “Norwegian Jewel” and “Norwegian Pearl”. Built in size \approx 80 m² (Quantity 4000 pcs).

Size optional setup.

Available length of stalactite: 300, 450, 600 and 750 mm. RGB-LED system and fibreoptics inside the stalactites are programmable.

THE ISTANBUL EDITION



Die „Istanbul Edition“ ist ein sehr luxuriöses Hotel in Istanbul. Der Spa-Bereich erlangt durch die von CRISTALLUX entwickelte und realisierte großformatige Wand- und Deckenbeleuchtung in Echtsandstein seine warme Atmosphäre. Echtsandstein ist ein Material, welches die optischen Eigenschaften des Sandsteins mit den grenzenlosen Möglichkeiten unserer thermoplastischen Materialien kombiniert.

The „Istanbul Edition“ is a really luxurious hotel in Istanbul. The spa area gets his warm atmosphere from a large lighting wall and ceiling made by CRISTALLUX in real sandstone. Real Sandstone is a material which combines the optical characteristics of sandstone with the nearly boundless possibilities of our thermoplastic materials.

Produktion: CRISTALLUX
Realisation: Lights of Vienna





Sandstone in perfection

three-dimensional shades, laminated with flexible sandstone in combination with energy efficient LED light sources are creating this warm and attractive atmosphere.

Design: Rugaard „Design Is All“, Kopenhagen



Sandstein in Vollendung

Dreidimensional geformte Leuchtenkörper in Kombination mit energieeffizienter LED-Bestückung kreieren diese warme, angenehme Atmosphäre.

Planung: Studio Menix, Weingarten

CELEBRITY SOLSTICE & EQUINOX



Celebrity Solstice



Celebrity Equinox

Die zwei Schwesterschiffe von „Celebrity Cruises“, welche auf der „Meyer Werft“, Papenburg gebaut wurden, sind mit verschiedenen Leuchten und Armaturen von CRISTALLUX ausgestattet. Entwickelt wurden diese in Zusammenarbeit mit deren Designern.

Two sister ships from “Celebrity Cruises” built at the “Meyer Shipyard”, Papenburg. With several lighting fixtures and fittings from CRISTALLUX. Developed on the preferences and in collaboration with the designers.




Weinbar / Winebar




Kunstgalerie / Art Gallery



Starboard Suiten
Starboard Suites



CELEBRITY SOLSTICE & EQUINOX



Vom Entwurf zum Produkt

Links: 3D Rendering

Unten: Der fertige Leuchter, Größe 4000 x 1200 mm, 88 x 24 KT vergoldete, ineinander verschlungene Arme mit Schirmen aus ALAMAR Marble white.



From design to reality

Left: visual

Below: The real chandelier, size 4000 x 1200 mm, 88 x 24 KT gold plated arms with shade, made from ALAMAR Marble white.



CELEBRITY ECLIPSE & SILHOUETTE



Die nächsten beiden Schwesterschiffe der Solstice-Klasse. Für beide Schiffe fertigte CRISTALLUX mehrere Beleuchtungskörper an.

The next two sister ships of the Solstice Class. For both ships CRISTALLUX manufactured several Lighting Fixtures.

CELEBRITY SILHOUETTE



Icebar "Crush"



Lounge "Crush"



Night Club

Architektonische Sonderleuchten aus einem attraktiven Material-Mix. Hochtransparentes und satiniertes Acryl in Kombination mit verchromten, polierten Metalloberflächen. Als Lichtquelle wurden warmweiße LEDs verarbeitet.

Architectural lighting fixtures created with an attractive material mix. Solid transparent and frosted acrylic in combination with polished chrome metal surfaces. Illumination warm white LED light sources.

CARNIVAL SUNSHINE



Atrium Bar, Lichtobjekt

ø 1500 / 4500 mm in ALAMAR Orange.
Kombiniert mit 24 Kt vergoldeten Strahlen.

Atrium Bar, feature light

ø 1500 / 4500 mm in ALAMAR Orange
in combination with 24 Kt goldplated sunrays.

Design: Partner Ship Design, Hamburg




NORWEGIAN BREAKAWAY & GETAWAY



Norwegian Breakaway



Norwegian Getaway




Elevator Lobby




Steakhouse Bar




THE RAW BAR



Whiskey Bar



Taste Restaurant




Entrance

Die Leuchten auf diesen beiden Schiffen repräsentieren die Vielfalt der Möglichkeiten die CRISTALLUX seinen Kunden bietet. In der Whiskey Bar kommen z. B. mundgeblasene und handgeschliffene Bleikristall-Karaffen aus der „Glashütte Wolfach“ zum Einsatz.

The lighting fixtures on these two cruise ships represent the large variety which CRISTALLUX offers to its clients. For example the whiskey bar fixtures are made with mouthblown and handcrafted leadoxyde crystal glass bottles out of "Glashütte Wolfach".



Salad Bar



Salad Bar

HOTEL KÄMP

HELSINKI



Die Architektur des Hotel Kämp verbindet Handwerkskunst des 19ten Jahrhunderts mit der Technologie von heute - auch in Sachen Lichttechnik.



The Kämp hotel architecture combines the craftsmanship of the 19th century with today's technology - as well as a decorative art of lighting.

HISTORIC VILLA ENTRANCE

KOPENHAGEN



Deckenleuchten Design „Helsinki“

No. 17400 -12-00

Ø 1000 mm

in seiner wohl schönsten Farbkombination
(siehe auch Seite 38)

Suspended ceiling fixture design “Helsinki”


No. 17400 -12-00

Ø 1000 mm

in one of its most attractive color combinations
(see also page 38)



Design Siena, ø 1600 mm



Design Berlin, ø 900 mm



Design London, ø 1550 mm



Tagungsraum



Festsaal

Design „Helsinki“ und kundenspezifische Wandleuchten. Die richtige Wahl für verschiedene Nutzungsmöglichkeiten.

Design "Helsinki" and custom made wall light. The right choice for different functions of the same room.



VATTENFALL ODENSE

DÄNEMARK



Energieeffiziente, dekorative LED Beleuchtung in der Kantine des Kraftwerkes. Eingesetzt wurden 180 „Design Saturna Mini DMX“ und mehrere „Pucks“. Die Einzigartigkeit der „Design Saturna Mini DMX“ mit ihren LED Downlights und dem DMX Farbwechsel am Rand, setzt diese Räume jederzeit ins richtige Licht.

Energy-efficient decorative LED lighting in the canteen of a large power plant. 180 pcs of “Design Saturna Mini DMX” and various “pucks” have been used in this project. The unique features of our model “Design Saturna Mini DMX” to operate as warm white LED down light, in combination with DMX color changing edge, always create an extraordinary environment.



Design: Rugaard „Design Is All“, Kopenhagen

ARTEPURI HOTEL

RÜGEN



Planung und Design:
Objekteinrichtung Erwin Hofer,
Hamburg

Realisation:
CRISTALLUX

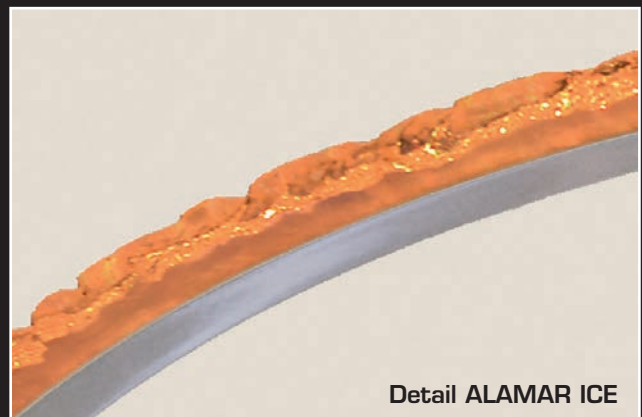


CELEBRITY REFLECTION



„Saturna Eco“ in der Sky Lounge als Sonderausführung mit starrer Deckenbefestigung. Als Besonderheit verfügt „Saturna Eco“ neben den RGB LEDs auch über eine warmweiße Lichtquelle.

“Saturna Eco” at the sky lounge specially made with rigid ceiling suspension for marine use. As an additional feature the “Saturna Eco” has a warm white light source beside her RGB LEDs as well.



Detail ALAMAR ICE

CRISTALLUX - HEUTE & MORGEN




Wir haben es uns zur Aufgabe gemacht, Sie in Ihren Gedanken und Wünschen zu verstehen, um gemeinsam Leuchten und Lichtobjekte oder auch thermoplastische Komponenten zu planen, entwickeln, konstruieren, budgetieren und herzustellen. Deshalb verfügen wir heute über modernste Fertigungseinrichtungen, vom CAD/CAM-Arbeitsplatz bis hin zu dreidimensionaler CNC-Bearbeitung. Unsere hohe Fertigungstiefe erlaubt die wirtschaftliche

Herstellung von Einzelstücken bis hin zu Serienteilen von Komponenten. Es können 3D-Vakuum-Formteile bis zu einer Größe von 1800 x 2000 mm und einer Höhe von 600 mm umgesetzt werden. Die CNC Bearbeitung ist erst ab der Größe von 2000 x 3000 x 800 mm begrenzt.

Durch den eigenen Werkzeugbau bietet CRISTALLUX Ihnen einen rundum Service von der ersten Idee bis zum fertigen Produkt.

CRISTALLUX - KOMPONENTEN




Handgearbeitete, dekorative Platten und Komponenten.

Handcasted decorative sheets and components.



Schirme und Rohre.

Shades and tubes.



CRISTALLUX – TODAY & TOMORROW



Our task is to understand your thoughts and wishes in order to plan, develop, design, budget and manufacture luminaries and lighting objects as well as thermo-plastic components together with you. Therefore, our factory is equipped with the latest technology from CAD/CAM design up to three-dimensional CNC-cutting machinery.

Our advanced production facility allows the economic manufacturing of single units as well as larger series of

components. 3D vacuum forming can be realized up to 1800 x 2000 x 600 mm. CNC cutting is only limited beyond 2000 x 3000 x 800 mm.

Due to our own mould shop CRISTALLUX is able to offer a full service package to you starting from the first idea until the ready made product.

CRISTALLUX - COMPONENTS




Blenden / Diffusors




3D-Lichtwerbung / 3D-Signboard




DESIGN SATURNA



No. 10060
 ø 600 mm, H 300 - 1200 mm
Diffuser: ALAMAR ICE
Metall / finish: stainless steel



No. 10080
 ø 800 mm, H 300 - 1200 mm
Diffuser: ALAMAR ICE
Metall / finish: stainless steel



No. 10100
 ø 1000 mm, H 300 - 1200 mm
Diffuser: ALAMAR ICE
Metall / finish: stainless steel



Sky Lounge
 Deckenleuchte, Design „Saturna Eco“.
 Sonderausführung mit starrer Deckenbefestigung.

Sky Lounge
 Ceiling light fixture, Design “Saturna Eco”.
 Specially made with rigid ceiling suspension.

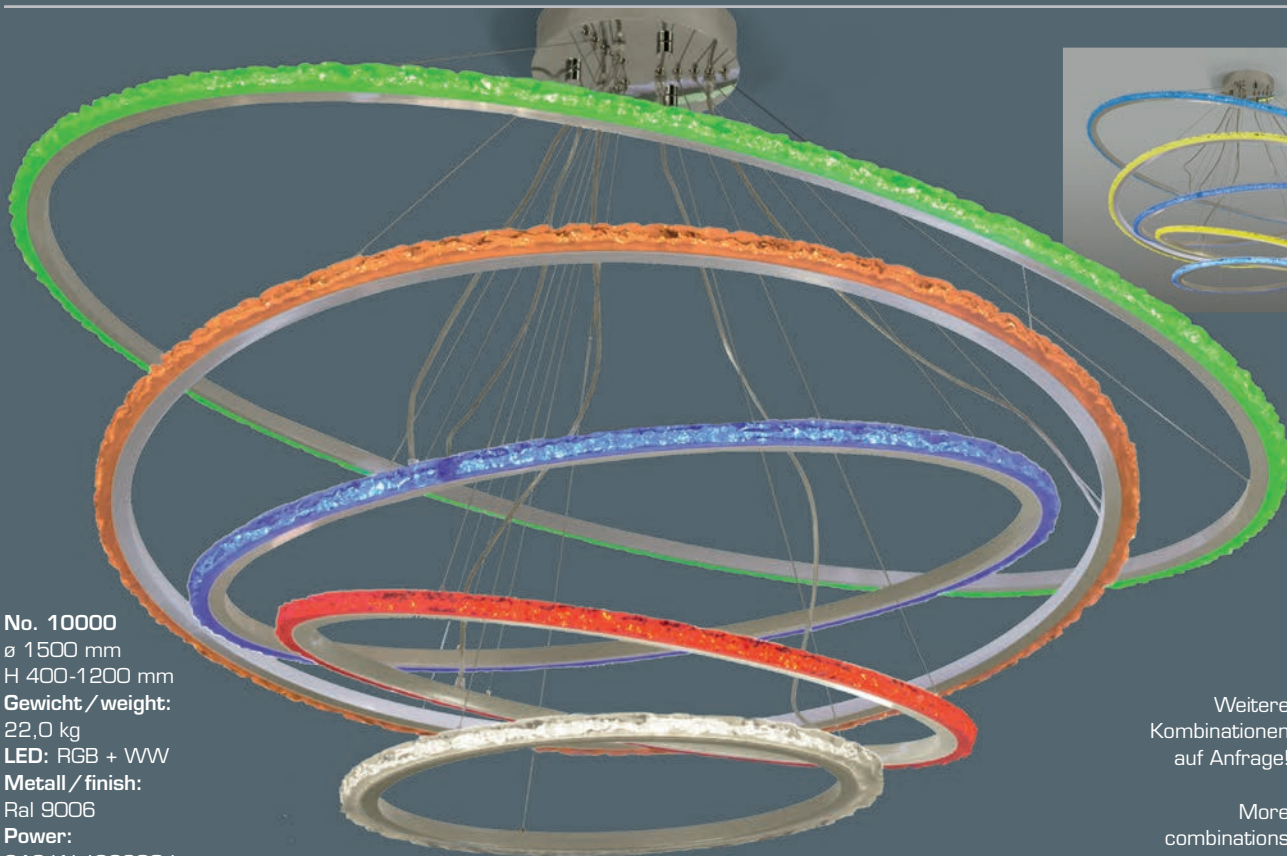


Bestell-Nr. Order-No.	ø / H ø / H	Bedienung Control	Gewicht Weight	LEDs LEDs	Power w / Lm Power w / Lm
10060	600 x 300 - 1200 mm	RC or DMX	19,0 kg	RGB + WW	48,4 / 5184
10080	800 x 300 - 1200 mm	RC or DMX	21,0 kg	RGB + WW	66,5 / 7128
10100	1000 x 300 - 1200 mm	RC or DMX	24,0 kg	RGB + WW	84,7 / 9077
10120	1200 x 300 - 1200 mm	RC or DMX	27,5 kg	RGB + WW	105,8 / 11340
10150	1500 x 300 - 1200 mm	RC or DMX	32,0 kg	RGB + WW	133,0 / 14256

Weitere Größen auf Anfrage. / More sizes on request.

Weißer LED auf Anfrage. / White LED on request.

DESIGN SATURNA ECO



No. 10000
 ø 1500 mm
 H 400-1200 mm
Gewicht / weight:
 22,0 kg
LED: RGB + WW
Metall / finish:
 Ral 9006
Power:
 213 W / 22680 Lm

Weitere
 Kombinationen
 auf Anfrage!


More
 combinations
 available!




No. 10081
 ø 800 mm
 H 300-1200 mm
Gewicht / weight:
 6,4 kg
LED: RGB + WW
Metall / finish:
 Ral 9006
Power:
 31,8 W / 3502 Lm



No. 10101
 ø 1000 mm
 H 300-1200 mm
Gewicht / weight:
 7,3 kg
LED: RGB + WW
Metall / finish:
 Ral 9006
Power:
 39,3 W / 4212 Lm



No. 10121
 ø 1200 mm
 H 300-1200 mm
Gewicht / weight:
 8,5 kg
LED: RGB + WW
Metall / finish:
 Ral 9006
Power:
 48,4 W / 5184 Lm



No. 10151
 ø 1500 mm
 H 300-1200 mm
Gewicht / weight:
 10,0 kg
LED: RGB + WW
Metall / finish:
 Ral 9006
Power:
 68,0 W / 7290 Lm



No. 10061
 ø 600 mm
 H 300 - 1200 mm
Gewicht / weight:
 5,6 kg
LED: RGB + WW
Metall / finish:
 Ral 9006
Power:
 24,2 W / 2592 Lm



Als DMX- oder Einzellösung
 mit Fernbedienung

As DMX or standalone
 with RC




„Saturna Eco“ leicht und
 filigran kann in vielen Stufen
 variiert und kombiniert wer-
 den. Ansteuerung: DMX oder
 einzeln über Fernbedienung.
 Optional einsetzbar in vielen
 Räumen durch Farbwechsel
 und warmweiße LEDs.

“Saturna Eco“ delicate design
 and light weight. Several
 varieties and combinations
 are available. Color change
 and warm white LEDs give a
 great scope of applications.

DESIGN SATURNA MINI DMX



No. 12000
 ø 230 mm
 H 70 mm
Gewicht / weight:
 1,35 kg
Diffuser:
 ALAMAR ICE / Satinicé
Leistung / Power:
 Spot 8 W / 500 Lm
 RGB 7 W / 400 Lm
Bedienung / Control:
 DMX



Spichern Trainingscenter, Norwegen



Vattenfall Restaurant, Odense



Custom Special
 "Black Eye"



DMX-Driver-Box
No. 12001
Leistung / Power:
 240 V / 24 V
 240 W



Power-Extension-Box
No. 12002
Leistung / Power:
 240 V / 24 V
 240 W



DMX-Data-Connection
No. 12003
 2,0 m
 2 x RJ45 plugs



24 V Power-Connection
No. 12004
 2,0 m
 2 x PTR AK950 plugs

„Saturna Mini DMX“, das innovative Deckenleuchtensystem. Jede einzelne Leuchte verfügt über eine DMX Kontrolleinheit. Die einzelnen Leuchten sind beliebig gegeneinander austauschbar, ohne dass eine neue Adressierung erforderlich wird.

Bis zu 15 Leuchten können an einer Treiberbox betrieben werden. Beliebiger Erweiterbar und geringe Installationskosten durch standardisierte Steckverbindungen.

Die Leuchte liefert Grundbeleuchtung durch LED Spots und Ambiente gleichermaßen. Vielfältige Einsatzmöglichkeiten z.B. Diskotheken, Lounges, Fitnesscenter, Kantinen, Restaurants und Cocktailbars.

“Saturna Mini DMX“, the innovative ceiling fixture system. Each single luminaire is equipped with a DMX control unit. The luminaires can be exchanged against each other. Readdressing is not necessary. Up to 15 luminaires can be operated by one driver box. Expendable anytime. Low installation costs through plug and play connection.

The luminaire has a LED spot as a basic light source and color change for the ambience as well.

The system can be used for many applications. For example: discotheques, lounges, fitness centers, canteens, restaurants and cocktail bars.

DESIGN PUCK



Vattenfall Odense, Dänemark



No. 12200
ø 900 mm
H 150 mm
H gesamt 400 - 1200 mm
Gewicht / weight:
9,2 kg
Diffuser:
Opal acrylic
Metall / finish:
stainless steel
LED:
RGB + WW
Leistung / Power:
80 W / 8100 Lm

Der „Puck“, ein schwebendes Lichtobjekt in klarem, modernem Design, zeichnet sich dank der Ausstattung mit Farbwechsel und warmweißen LEDs durch vielfältige Einsatzmöglichkeiten aus.

“The Puck”, a floating modern design can be used for many applications. Thanks to the color change and warm white LED light sources.



Weitere Größen auf Anfrage. / More sizes on request.

DESIGN SATURNA WALL



No. 13045

Breite / width 50 mm

H 400 mm

Tiefe / projection 100 mm

Diffuser:

ALAMAR ICE

Metall / finish:

stainless steel

Bestückung / lamps:

LED \approx 3000 Kelvin

Leistung / power:

\approx 7 W / 517 LM

DESIGN WAVE



No. 13046

Breite / width 80 mm

H 350 mm

Tiefe / projection 50 mm

Diffuser:

ALAMAR ICE

Metall / finish:

stainless steel

Bestückung / lamps:

LED \approx 3000 Kelvin

Leistung / power:

\approx 6 W / 324 Lm



No. 13047

Breite / width 65 mm

H 200 mm

Tiefe / projection 50 mm

Diffuser:

ALAMAR ICE

Metall / finish:

stainless steel


Bestückung / lamps:

LED \approx 3000 Kelvin

Leistung / power:

\approx 3 W / 162 Lm

DESIGN LINE




No. 13048
Breite / width 25/45 mm
H 350 mm
Tiefe / projection 65 mm
Diffuser:
ALAMAR ICE
Finish:
Ral 9006
Bestückung / lamps:
LED ≈ 3000 Kelvin
Leistung / power:
≈ 4,3 W / 270 Lm



No. 13049
Breite / width 25/45 mm
H 450 mm
Tiefe / projection 65 mm
Diffuser:
ALAMAR ICE
Finish:
Ral 9006
Bestückung / lamps:
LED ≈ 3000 Kelvin
Leistung / power:
≈ 5,8 W / 360 Lm



No. 13050
Breite / width 25/45 mm
H 650 mm
Tiefe / projection 65 mm
Diffuser:
ALAMAR ICE
Finish:
Ral 9006
Bestückung / lamps:
LED ≈ 3000 Kelvin
Leistung / power:
≈ 8,6 W / 540 Lm

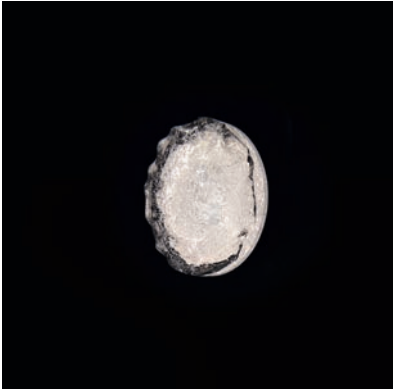


No. 13051
Breite / width 25/45 mm
H 850 mm
Tiefe / projection 65 mm
Diffuser:
ALAMAR ICE
Finish:
Ral 9006
Bestückung / lamps:
LED ≈ 3000 Kelvin
Leistung / power:
≈ 11,5 W / 720 Lm

DESIGN DOT




DMX auf Anfrage
DMX on request



No. 13052
ø 140 mm
Tiefe / projection 45 mm
Diffuser: ALAMAR ICE
Metall / finish: chrome
Bestückung / lamps: LED ≈ 3000 Kelvin
Leistung / power: 3,8 W / 216 Lm



No. 13053
ø 190 mm
Tiefe / projection 55 mm
Diffuser: ALAMAR ICE
Metall / finish: chrome
Bestückung / lamps: LED ≈ 3000 Kelvin
Leistung / power: 5,3 W / 297 Lm




No. 13054
ø 300 mm
Tiefe / projection 70 mm
Diffuser: ALAMAR ICE
Metall / finish: chrome
Bestückung / lamps: LED ≈ 3000 Kelvin
Leistung / power: 9,6 W / 486 Lm

DESIGN TRIANGULO



DMX auf Anfrage
DMX on request



No. 13055
Maße / size 240 x 240 x 240 mm
Tiefe / projection 60 mm
Diffuser: ALAMAR ICE
Finish: Ral 9006
Bestückung / lamps: LED ≈ 3000 Kelvin
Leistung / power: 5,8 W / 324 Lm



No. 13056
Maße / size 340 x 340 x 340 mm
Tiefe / projection 60 mm
Diffuser: ALAMAR ICE
Finish: Ral 9006
Bestückung / lamps: LED ≈ 3000 Kelvin
Leistung / power: 8,6 W / 486 Lm

DESIGN BOCCIA



No. 17070
 ø 100 mm
 H 400 - 1200 mm
Diffuser:
 ALAMAR deluxe Amber
Metall / finish:
 24 Kt gold plated
Bestückung / lamps:
 LED ≈ 3000 Kelvin
Leistung / power:
 1,2 W / 88 Lm



No. 17071
 ø 100 mm
 H 400 - 1200 mm
Diffuser:
 ALAMAR deluxe Zirkonia
Metall / finish:
 chrome
Bestückung / lamps:
 LED ≈ 3000 Kelvin
Leistung / power:
 1,2 W / 88 Lm

Verschiedene Ausführungen des Designs „Boccia“ wurden nach Architekturvorgaben auf den Schwesterschiffen „Solstice“ und „Equinox“ eingesetzt.

Different custom made variation of the design “Boccia”. Here shown in the martini bar, ice bar and lounge of “Solstice” und “Equinox”.



DESIGN STAVANGER



No. 13057
 B 280 mm
 H 1000 mm
 T 150 mm
Diffuser:
 real sandstone
Bestückung / lamps:
 4 x E27
 LED Retrofit




No. 13058
 B 280 mm
 H 500 mm
 T 150 mm
Diffuser:
 real sandstone
Bestückung / lamps:
 2 x E14 + 1 x GU10
 LED Retrofit



No. 13059
 B 140 mm
 H 550 mm
 T 120 mm
Diffuser:
 real sandstone
Bestückung / lamps:
 2 x E14
 LED Retrofit



No. 13060
 B 140 mm
 H 275 mm
 T 120 mm
Diffuser:
 real sandstone
Bestückung / lamps:
 1 x LED Stripe,
 1 x GU10
 LED Retrofit



No. 13061
 B 120 mm
 H 400 mm
 T 100 mm
Diffuser:
 real sandstone
Bestückung / lamps:
 1 x E14
 LED Retrofit



No. 17036-41-35
 ø 900 mm,
 H special 500 mm
Metal / finish:
 satin brass
Bestückung / lamps:
 5 x E27

Bestell-Nr. Order-No.	Schale ø/H Shade ø/H	Gesamthöhe Total height	Gewicht Weight	Bestückung Lamps	Empf. Leuchtmittel Suggested Bulb
17030	420 / 120 mm	400 mm	2,0 kg	2 x E14	LED Retrofit
17031	525 / 140 mm	500 mm	3,0 kg	3 x E14	LED Retrofit
17032	600 / 120 mm	650 mm	4,0 kg	5 x E14	LED Retrofit
17033	700 / 130 mm	700 mm	5,0 kg	5 x E14	LED Retrofit
17034	750 / 150 mm	700 mm	6,0 kg	5 x E27	LED Retrofit
17035	800 / 160 mm	800 mm	7,0 kg	5 x E27	LED Retrofit
17036	900 / 180 mm	900 mm	9,0 kg	5 x E27	LED Retrofit
17037	1220 / 240 mm	1200 mm	15,0 kg	12 x E27	LED Retrofit

Weitere Größen auf Anfrage. / More sizes on request.

REAL CAÑO



No. 13043-12-35
 Breite / width 200 mm,
 H 450 mm,
 Tiefe / projection 110 mm
Metall / finish:
 polished brass
Diffuser:
 real sandstone
Bestückung / lamps:
 2 x E14, LED Retrofit



No. 13044-35-31
 Breite / width 200 mm
 H 300 mm
 Tiefe / projection 110 mm
Metall / finish:
 polished brass
Diffuser:
 real sandstone
Bestückung / lamps:
 1 x E14, LED Retrofit



No. 14012-32-35
 ø 100 mm / 140 mm
 H 300 mm / 375 mm
Metall / finish:
 chrome
Bestückung / lamps:
 1 x E14, LED Retrofit



No. 14010-31-35
 ø 150 mm, H 1850 mm
Metall / finish:
 polished brass
Bestückung / lamps:
 3 x E14, LED Retrofit



Zum Alten Calwer,
 Calw



No. 17060
 ø 180 mm, H 300 mm,
 H gesamt 1200 mm,
 1 x E27, LED Retrofit



No. 17061
 ø 180 mm, H 400 mm,
 H gesamt 1200 mm,
 1 x E27, LED Retrofit



No. 17062
 ø 180 mm, H 500 mm,
 H gesamt 1200 mm,
 1 x E27, LED Retrofit



No. 17063
 ø 100 mm, H 200 mm,
 H gesamt 1200 mm,
 1 x E14, LED Retrofit

EDISON'S DREAM



Edisons Traum wird Realität

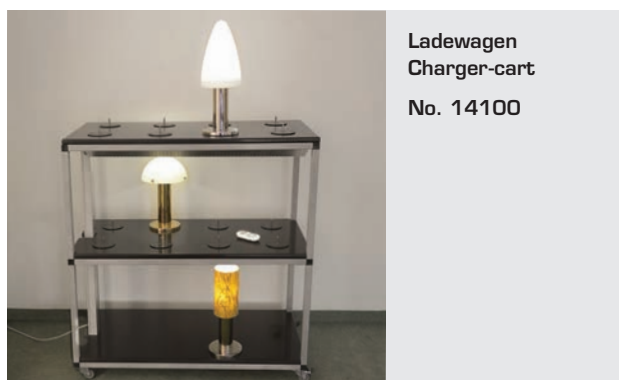
Wiederaufladbare, dekorative Akku-Tischleuchten, die jeden Raum verschönern.

- Kein Kabelgewirr, keine Installationskosten
- Wiederaufladbar, 500 Zyklen, 20 Std. Brenndauer
- In Gruppen kontrollierbar durch Fernbedienung (optional), 20 m Reichweite
- Lichtausbeute 80 Lm, 1,5 W LED-Leistung,
- Kurze Ladezeit, 4 Std.
- Designvarianten und höhere Leistung auf Anfrage
- Ladewagen (optional)
- Dimmbar mit Fernbedienung

Edison's dream becomes alive

Rechargeable, decorative accu tablelamps to the benefit of any room.

- No cable tangles, no installation costs
- Rechargeable, 500 Cycles, 20 operations hours
- Controllable in groups by remote (optional), distance 20 m
- Light output 80 Lm, 1,5 W LED-Power,
- Short charging periods, 4h
- Design variations and other technical setups available
- Charger-cart (optional)
- Dimmable with remote



DESIGN VALENCIA



No. 13037-21



No. 13038-21



No. 13039-21



Dekorative
Wandleuchte
IP44

Decorative
wall light
IP44



No. 13039-32



No. 13038-32



No. 13037-32



Hochleistungs-
LEDs setzen Sie
immer ins rich-
tige Licht.

High Power LEDs
always illuminate
you the right way.

Bestell-Nr. Order-No.	Maße H/B/T Size H/B/T	LED LED	Konverter Converter	Schutzart Protection class
13037-21 / 32	330 / 80 / 90 mm	6 W / 415 Lm, ca. 3000 Kelvin	electronic	IP44
13038-21 / 32	650 / 80 / 90 mm	14 W / 969 Lm, ca. 3000 Kelvin	electronic	IP44
13039-21 / 32	950 / 80 / 90 mm	22 W / 1522 Lm, ca. 3000 Kelvin	electronic	IP44

Weitere Größen auf Anfrage. / More sizes on request.

DESIGN TAUNTON

ADA Wandlampen Das perfekte Korridorlicht

ADA Wall Sconces The perfect corridor light

Breite / width:
200 mm, 8"
H 450 mm, 17 5/8"

Tiefe / projection:
100 mm, 4"

Bestückung / lamps:
2 x E14
LED Retrofit



No. 13014-21
Metall / finish: polished gold
Diffuser: ALAMAR deluxe fireopal



No. 13015-21
Metall / finish: polished gold with satin black
Diffuser: ALAMAR deluxe onyx light



No. 13016-21
Metall / finish: polished gold
Diffuser: ALAMAR marble brown

DESIGN TAUNTON



No. 13017-32
Metall / finish: polished niquel
Diffuser: ALAMAR marble white



No. 13018-XX
Metall / finish: vintage silver
Diffuser: ALAMAR deluxe achat brown-white



No. 13019-XX
Metall / finish: antique white
Diffuser: ALAMAR deluxe aquamarin



No. 13020-XX
Metall / finish: vintage gold
Diffuser: ALAMAR deluxe zirkonia clear

DESIGN SINGAPORE



No. 12011-21-30
 ø 600 mm, H 420 mm
Metall / finish: gold plated
Schale / shade: ALAMAR marble white
Bestückung / lamps: 4 x E27, LED Retrofit



No. 12012-41-31
 ø 750 mm, H 450 mm
Metall / finish: satin brass
Schale / shade: ALAMAR marble sand
Bestückung / lamps: 6 x E27, LED Retrofit



No. 12013-12-32
 ø 900 mm, H 500 mm
Metall / finish: antique brass
Schale / shade: ALAMAR marble brown
Bestückung / lamps: 6 x E27, LED Retrofit



Juweliengeschäft Moskau / Jewelry shop Moscow

Farbkombination:
 ALAMAR Marble brown und 24 Kt vergoldet

Colour Combination:
 ALAMAR Marble brown and 24 Kt gold plated



DESIGN SINGAPORE



No. 17438-21-03
 ø 900 mm, H 700 + 400 mm
Metall / finish:
 24 KT gold plated
Schale / shade:
 ALAMAR deluxe onyx dark



No. 17437-42-10
 ø 750 mm, H 600 + 350 mm
Metall / finish:
 satin niquel
Schale / shade:
 ALAMAR deluxe zirkonia clear



No. 17435-11-01
 ø 600 mm, H 500 + 350 mm
Metall / finish:
 verdigris
Schale / shade:
 ALAMAR deluxe carara white



No. 13041-12-02
 Breite / width 360 mm, H 200 mm
 Tiefe / projection 180 mm
Metall / finish: antique brass
Schale / shade: ALAMAR deluxe
 onyx light
Bestückung / lamps: 1 x E27



No. 13040-11-02
 Breite / width 310 mm, H 180 mm
 Tiefe / projection 160 mm
Metall / finish: verdigris
Schale / shade: ALAMAR deluxe
 onyx light
Bestückung / lamps: 1 x E14

Bestell-Nr. Order-No.	Schale ø / H Shade ø / H	Gesamthöhe Total height	Gewicht Weight	Bestückung Lamps	Empf. Leuchtmittel Suggested Bulb
17435	600 / 120 mm	500 + 350 mm	8,0 kg	5 x E14	LED Retrofit
17436	700 / 160 mm	600 + 350 mm	9,5 kg	5 x E27	LED Retrofit
17437	750 / 150 mm	600 + 350 mm	10,0 kg	5 x E27	LED Retrofit
17438	900 / 160 mm	700 + 400 mm	13,5 kg	5 x E27	LED Retrofit
17439	1000 / 200 mm	800 + 400 mm	15,5 kg	8 x E27	LED Retrofit
17440	1220 / 250 mm	1000 + 400 mm	18,5 kg	12 x E27	LED Retrofit
17441	1200 / 320 mm	1100 + 400 mm	20,0 kg	12 x E27	LED Retrofit
17442	1550 / 240 mm	1200 + 400 mm	30,0 kg	18 x E27	LED Retrofit
17443	1750 / 300 mm	1200 + 400 mm	45,0 kg	18 x E27	LED Retrofit
17444	2000 / 400 mm	1200 + 400 mm	60,0 kg	24 x E27	LED Retrofit

Weitere Größen auf Anfrage. / More sizes on request.

DESIGN HELSINKI



No. 17401-32-32
ø 800 mm, H 1250 mm
Metall / finish: niquel / graphite
Schale / shade: ALAMAR, marble brown
Bestückung / lamps: 8 x E27, LED Retrofit



No. 17403-12-02
ø 400 mm, H 725 mm
Metall / finish: antique brass
Schale / shade: ALAMAR deluxe onyx light
Bestückung / lamps: 4 x E14, LED Retrofit



No. 17400-13-02
ø 1000 mm, H 1250 mm
Metall / finish: forge black / gold
Schale / shade: ALAMAR deluxe onyx light
Bestückung / lamps: 8 x E27, LED Retrofit



No. 17402-11-30
ø 600 mm, H 915 mm
Metall / finish: verdigris / gold
Schale / shade: ALAMAR marble white
Bestückung / lamps: 6 x E14, LED Retrofit

DESIGN HELSINKI



No. 13009-12-31
Breite / width 380 mm
H 150 mm
Tiefe / projection 140 mm
Metall / finish:
antique brass
Schale / shade:
ALAMAR deluxe marble sand
Bestückung / lamps:
1 x E14,
LED Retrofit



No. 13010-13-02
Breite / width 410 mm
H 150 mm,
Tiefe / projection 200 mm
Metall / finish:
black / gold
Schale / shade:
ALAMAR deluxe onyx light
Bestückung / lamps:
2 x E14,
LED Retrofit



No. 14003-13-12
ø 400 mm, H 1850 mm
Metall / finish: forge black / gold
Schale / shade: ALAMAR deluxe fireopal
Bestückung / lamps: 1 x E27, LED Retrofit

DESIGN OSLO



Schale / shade:
ALAMAR marble white
Aufhängung / suspension:
polished brass



Schale / shade:
ALAMAR marble sand
Aufhängung / suspension:
polished brass



Schale / shade:
ALAMAR marble brown
Aufhängung / suspension:
polished brass



No. 13044-35-31
Breite / width 200 mm
H 450 mm
Tiefe / projection 110 mm
Diffuser:
ALAMAR marble white
Bestückung / lamps:
2 x E14



No. 13044-35-31
Breite / width 200 mm
H 300 mm
Tiefe / projection 110 mm
Diffuser:
ALAMAR marble sand
Bestückung / lamps:
1 x E14



Bestell-Nr. / Order-No.

Weiß marmor Marble white	Sand marmor Marble sand	Braun marmor Marble brown	Schale ø/H Shade ø/H	Gesamthöhe Total height	Gewicht Weight	Bestückung Lamps	Empf. Leuchtmittel Suggested Bulb
17000	17020	17010	600/120 mm	650 mm	4,0 kg	5 x E14	LED Retrofit
17001	17021	17011	650/120 mm	650 mm	4,5 kg	5 x E14	LED Retrofit
17002	17022	17012	700/130 mm	700 mm	5,0 kg	5 x E27	LED Retrofit
17003	17023	17013	750/140 mm	700 mm	6,0 kg	5 x E27	LED Retrofit
17004	17024	17014	800/150 mm	800 mm	7,0 kg	5 x E27	LED Retrofit
17005	17025	17015	850/160 mm	800 mm	8,0 kg	5 x E27	LED Retrofit
17006	17026	17016	900/180 mm	900 mm	9,0 kg	5 x E27	LED Retrofit

Weitere Größen auf Anfrage. / More sizes on request.

DESIGN SALALAH



No. 17707-17-10

ø 1850 mm

H 1400 mm

Metall / finish:

rust iron

Schale / shade:

ALAMAR deluxe

zirkonia clear



Hilton Salalah, Oman

Orientalisches Design

In Kombination mit einem Rost-Eisen-Finish schafft sie in dieser luxuriösen Hotel Lobby eine warme Atmosphäre.

Oriental design

In combination with rust iron finish creating a warm atmosphere in this luxury hotel lobby.

Bestell-Nr. Order-No.	Schale ø/H Shade ø/H	Größe ø/H Size ø/H	Gewicht Weight	Bestückung Lamps	Empf. Leuchtmittel Suggested Bulb
17700	600 / 120 mm	750 / 700 mm	6,0 kg	5 x E14	LED Retrofit
17701	700 / 160 mm	850 / 800 mm	8,0 kg	5 x E27	LED Retrofit
17702	800 / 170 mm	1000 / 900 mm	10,0 kg	5 x E27	LED Retrofit
17703	930 / 250 mm	1130 / 1000 mm	12,0 kg	10 x E27	LED Retrofit
17704	1000 / 200 mm	1250 / 1100 mm	15,0 kg	10 x E27	LED Retrofit
17705	1220 / 240 mm	1450 / 1200 mm	18,0 kg	15 x E27	LED Retrofit
17706	1200 / 320 mm	1500 / 1200 mm	20,0 kg	15 x E27	LED Retrofit
17707	1550 / 250 mm	1850 / 1400 mm	30,0 kg	20 x E27	LED Retrofit

Weitere Größen auf Anfrage. / More sizes on request.


DESIGN LONDON




No. 17408-12-00
 ø 900 mm, H 900 mm
Metall / finish:
 antique brass
Schale / shade:
 ALAMAR royal alabastro white
Bestückung / lamps:
 5 x E27



Willa Zagórze



No. 17414-12-02
 ø 2000 mm
 H 1500 mm
Metall / finish:
 antique brass
Schale / shade:
 ALAMAR deluxe onyx
Bestückung / lamps:
 30 x E27



Warsaw Stock Exchange



Eingangshalle / Entrance Hall

No. 17412-12-00
 ø 1550 mm
 H 1200 mm
Metall / finish:
 antique brass
Schale / shade:
 ALAMAR royal
Bestückung / lamps:
 24 x E27

Bestell-Nr. Order-No.	Schale ø / H Shade ø / H	Gesamthöhe Total height	Gewicht Weight	Bestückung Lamps	Empf. Leuchtmittel Suggested Bulb
17405	600 / 120 mm	650 mm	7,5 kg	5 x E14	LED Retrofit
17406	700 / 160 mm	700 mm	9,0 kg	5 x E27	LED Retrofit
17407	750 / 150 mm	800 mm	10,0 kg	5 x E27	LED Retrofit
17408	900 / 160 mm	900 mm	13,0 kg	5 x E27	LED Retrofit
17409	1000 / 200 mm	1000 mm	15,0 kg	8 x E27	LED Retrofit
17410	1220 / 250 mm	1000 mm	18,0 kg	12 x E27	LED Retrofit
17411	1200 / 320 mm	1000 mm	20,0 kg	12 x E27	LED Retrofit
17412	1550 / 240 mm	1200 mm	30,0 kg	24 x E27	LED Retrofit
17413	1750 / 300 mm	1500 mm	45,0 kg	30 x E27	LED Retrofit
17414	2000 / 400 mm	1500 mm	60,0 kg	30 x E27	LED Retrofit

Weitere Größen auf Anfrage. / More sizes on request.

DESIGN ORLANDO



Wall light

No. 13045-41-00

Breite / width 460 mm, H 350 mm

Metall / finish: satin brass

Schale / shade: ALAMAR royal alabastro white

Bestückung / lamps: 1 x E27, LED Retrofit



Ceiling light

No. 12112-41-00

ø 800 mm, H 650 mm

Metall / finish: satin brass

Schale / shade: ALAMAR royal alabastro white

Bestückung / lamps: 6 x E27



Sonderleuchte an Bord der

- Radiance of the Seas
- Brilliance of the Seas
- Jewel of the Seas
- Serenade of the Seas

Hergestellt von „Faustig“ unter Verwendung von ALAMAR royal alabastro white.

ø 5000 x 2500 mm, H 1200 mm



Feature light on Board of

- Radiance of the Seas
- Brilliance of the Seas
- Jewel of the Seas
- Serenade of the Seas

In the aft main restaurant supplied by "Faustig" using ALAMAR royal alabastro white.

ø 5000 x 2500 mm, H 1200 mm

Bestell-Nr. Order-No.	Schale ø / H Shade ø / H	Gesamthöhe Total height	Gewicht Weight	Bestückung Lamps	Empf. Leuchtmittel Suggested Bulb
12110	460 / 140 mm	350 mm	3,0 kg	2 x E14	LED Retrofit
12111	600 / 150 mm	500 mm	4,0 kg	3 x E14	LED Retrofit
12112	800 / 160 mm	650 mm	10,0 kg	6 x E27	LED Retrofit
12113	1000 / 190 mm	750 mm	14,0 kg	9 x E27	LED Retrofit
12114	1200 / 225 mm	800 mm	20,0 kg	12 x E27	LED Retrofit
12115	1600 / 300 mm	900 mm	30,0 kg	18 x E27	LED Retrofit
13045 (Wall light)	width 460 / 140 mm	350 mm	2,0 kg	1 x E27	LED Retrofit

Weitere Größen auf Anfrage. / More sizes on request.

DESIGN SIENA



No. 17530-21-15
 ø 1600 mm, H 1200 mm
Metall / finish: gold plated
Schale / shade: ALAMAR brilliance
 gold crinkle
Bestückung / lamps: 16 x E27



No. 17520-32-14
 ø 1200 mm, H 1000 mm
Metall / finish: polished niquel
Schale / shade: ALAMAR brilliance
 clear crinkle
Bestückung / lamps: 10 x E27



No. 17515-32-14
 ø 1000 mm, H 1000 mm
Metall / finish: polished niquel
Schale / shade: ALAMAR brilliance
 clear crinkle
Bestückung / lamps: 10 x E27



No. 17510-21-15
 ø 800 mm, H 800 mm
Metall / finish: gold plated
Schale / shade: ALAMAR brilliance
 gold crinkle
Bestückung / lamps: 6 x E27



No. 14008-32-14
 ø 480 mm, H 1750 mm
Metall / finish:
 polished niquel
Schale / shade:
 ALAMAR brilliance
 clear crinkle
Bestückung / lamps:
 1 x E27



No. 17500-32-14
 ø 480 mm, H 600 mm
Metall / finish: polished niquel
Schale / shade: ALAMAR brilliance
 clear crinkle
Bestückung / lamps: 3 x E27

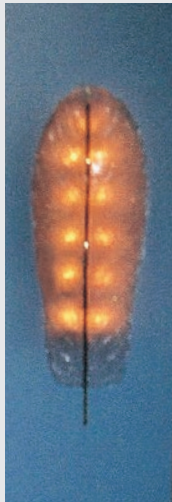


No. 13035-21-15
 Breite / width 480 mm, H 185 mm
Metall / finish: gold plated
Schale / shade: ALAMAR brilliance
 gold crinkle
Bestückung / lamps: 2 x E27



No. 13034-32-14
 Breite / width
 250 mm, H 350 mm
Metall / finish:
 polished niquel
Schale / shade:
 ALAMAR brilliance
 clear crinkle
Bestückung / lamps:
 1 x E14

DESIGN SIENA



Wall light No. 13042-31-14
 Breite / width 450 mm, H 1200 mm
Metall / finish: polished brass
Schale / shade: ALAMAR brilliance
 clear crinkle
Bestückung / lamps: 10 x E14

Casino Baden-Baden
 Wandleuchten im Foyer
 der Bar Equipage.

Casino of Baden-Baden
 Wall lights in the lobby
 of the Casino Night Club.



„Zur Weinsteige“ und „Willa Zagörze“

CRISTALLUX hat unterschiedliche Decken- und Wandleuchten in verschiedenen Größen hergestellt.

“Zur Weinsteige” and “Willa Zagörze”

CRISTALLUX has manufactured different ceiling lamps, and wall lights in multiple sizes.



Zur Weinsteige



Zur Weinsteige



Willa Zagörze

Bestell-Nr. Order-No.	Schale ø / H Shade ø / H	Aufhängung Suspension	Gesamthöhe Total height	Gewicht Weight	Bestückung Lamps	Empf. Leuchtmittel Suggested Bulb
17500	480 / 140 mm	3 rods	600 mm	6,0 kg	3 x E27	LED Retrofit
17510	800 / 160 mm	3 rods	800 mm	12,0 kg	6 x E27	LED Retrofit
17515	1000 / 190 mm	5 rods	900 mm	16,0 kg	10 x E27	LED Retrofit
17520	1200 / 225 mm	5 rods	1000 mm	20,0 kg	10 x E27	LED Retrofit
17530	1600 / 300 mm	8 rods	1200 mm	40,0 kg	16 x E27	LED Retrofit
14008	ø 480 mm	-	1750 mm	11,5 kg	1 x E27	LED Retrofit
13034	ø 250 mm	-	350 mm	2,4 kg	1 x E14	LED Retrofit
13035	ø 480 mm	-	185 mm	3,0 kg	2 x E27	LED Retrofit
13042	B 450 mm	-	1200 mm	12,0 kg	10 x E14	LED Retrofit

Weitere Größen auf Anfrage. / More sizes on request.

DESIGN GENEVER



No. 17804-15-13
 ø 1100 mm,
 H 850 mm
Metall / finish:
 antique gold
Schale / shade:
 ALAMAR deluxe
 amber



No. 13036-16-04
 Breite / width
 410 mm,
 H 210 mm
Metall / finish:
 antique copper
Schale / shade:
 ALAMAR deluxe
 achat brown-white




No. 17802-12-02
 ø 900 mm,
 H 750 mm
Metall / finish:
 antique brass
Schale / shade:
 ALAMAR deluxe
 onyx light



No. 17800-14-01
 ø 750 mm,
 H 600 mm
Metall / finish:
 antique silver
Schale / shade:
 ALAMAR deluxe
 carara white



No. 17899-16-04
 ø 600 mm,
 H 500 mm
Metall / finish:
 antique copper
Schale / shade:
 ALAMAR deluxe
 achat brown-white



ø 750 mm

ø 1800 mm

Gaisbacher Hof, Oberkirch

Alle Pendelleuchten Design Genever werden mit einer zusätzlichen Kettenaufhängung, Länge 400 mm geliefert.

All Genever Pendant Fixtures will be supplied with an additional chain of 400 mm length.

Bestell-Nr. Order-No.	Schale ø / ø gesamt Shade ø / ø total	Höhe / Leuchte Height / Fixture	Gesamthöhe Total height	Gewicht Weight	Bestückung Lamps	Empf. Leuchtmittel Suggested Bulb
17899	460 / 600 mm	500 mm	900 mm	5,0 kg	3 x E14	LED Retrofit
17800	600 / 750 mm	600 mm	1000 mm	7,0 kg	6 x E14	LED Retrofit
17802	750 / 900 mm	750 mm	1150 mm	10,0 kg	6 x E27	LED Retrofit
17804	900 / 1100 mm	850 mm	1250 mm	13,0 kg	6 x E27	LED Retrofit
17807	1220 / 1450 mm	950 mm	1350 mm	18,0 kg	12 x E27	LED Retrofit
17809	1550 / 1750 mm	1000 mm	1400 mm	30,0 kg	18 x E27	LED Retrofit
13036 (Wall light)	width 360 / 410 mm	170 mm	210 mm	2,0 kg	1 x E14	LED Retrofit

Weitere Größen auf Anfrage. / More sizes on request.


DESIGN BERLIN



No. 17604-21-05
 ø 900 mm,
 H 900 mm
Metall / finish:
 24KT gold plated, inlay red
Schale / shade:
 ALAMAR deluxe stone beige



Realisierung /
 Realization:
 Mösch Design,
 Berlin



No. 17604-12-02
 ø 900 mm
 H 900 mm
Metall / Finish:
 antique brass
Schale / Shade:
 ALAMAR deluxe
 onyx light

Bestell-Nr. Order-No.	Schale ø/H Shade ø/H	Gesamthöhe Total height	Gewicht Weight	Bestückung Lamps	Empf. Leuchtmittel Suggested Bulb
17600	600 / 120 mm	500 mm	7,5 kg	4 x E14	LED Retrofit
17601	700 / 160 mm	600 mm	9,0 kg	4 x E14	LED Retrofit
17602	750 / 150 mm	700 mm	10,0 kg	6 x E14	LED Retrofit
17603	800 / 170 mm	800 mm	11,0 kg	6 x E14	LED Retrofit
17604	900 / 160 mm	900 mm	13,0 kg	6 x E27	LED Retrofit
17605	930 / 250 mm	900 mm	15,0 kg	6 x E27	LED Retrofit
17606	1000 / 200 mm	1000 mm	16,0 kg	6 x E27	LED Retrofit
17607	1220 / 250 mm	1000 mm	18,0 kg	12 x E27	LED Retrofit
17608	1200 / 320 mm	1100 mm	20,0 kg	12 x E27	LED Retrofit
17609	1550 / 250 mm	1200 mm	30,0 kg	18 x E27	LED Retrofit
17650	1750 / 300 mm	1300 mm	45,0 kg	24 x E27	LED Retrofit
17651	2000 / 400 mm	1400 mm	60,0 kg	24 x E27	LED Retrofit
17652	2250 / 500 mm	1500 mm	80,0 kg	auf Anfrage / on request	LED Retrofit
17653	2500 / 680 mm	1600 mm	100,0 kg	auf Anfrage / on request	LED Retrofit

Weitere Größen auf Anfrage. / More sizes on request.

DESIGN ROMA



No. 17953-12-01
 ø 1200 mm, H 1100 mm
Metall / finish:
 antique brass
Schale / shade:
 ALAMAR deluxe
 carara white
Bestückung / Lamps:
 15 x E27

„Design Roma“ bietet die Kombination von ALAMAR und Kristallen in traditionellem Stil.

“Design Roma” offer a combination of ALAMAR and crystals in traditional style.



Marriott City Center, Salt Lake City

Empfangsbereich: Kronleuchter und Wandleuchten als Kunden-sonderanfertigung in einer Kombination von ALAMAR deluxe, hellem Onyx und Empress Kristall.

Marriott City Center, Salt Lake City

Prefunction area: Custom made chandelier and wall lights as a combination of ALAMAR deluxe, onyx light and empress crystal.



Bestell-Nr. Order-No.	Schale ø / H Shade ø / H	Kristall ø / H Crystal ø / H	Gesamthöhe Total height	Gewicht Weight	Bestückung Lamps	Empf. Leuchtmittel Suggested Bulb
17950	700 / 160 mm	250 / 125 mm	600 mm	7,0 kg	6 x E14	LED Retrofit
17951	800 / 170 mm	300 / 150 mm	700 mm	10,0 kg	6 x E27	LED Retrofit
17952	1000 / 200 mm	400 / 200 mm	900 mm	18,0 kg	10 x E27	LED Retrofit
17953	1200 / 320 mm	500 / 250 mm	1100 mm	25,0 kg	15 x E27	LED Retrofit
17954	1620 / 350 mm	600 / 300 mm	1200 mm	40,0 kg	24 x E27	LED Retrofit


Weitere Größen auf Anfrage. / More sizes on request.

METALLOBERFLÄCHEN

Muster für vollständige Bestellnummer bei einigen Modellen


















Example for full detailed order number for certain models


Bestell-Nr. / Order-No.	Metall / finish	Schale / shade
X X X X	4 1	0 4
	satin brass	Achat brown-white



Eventuelle Farbabweichungen sind drucktechnisch bedingt.
Any colour deviations result from the printing process.

FARBOPTIONEN

ALAMAR deluxe Amber code 13			ALAMAR deluxe Zirkonia clear code 10
ALAMAR deluxe Fireopal code 12			ALAMAR deluxe Aquamarin code 11
ALAMAR Marble brown code 32			ALAMAR Marble sand code 31
ALAMAR Marble white code 30			ALAMAR deluxe Stone beige code 05
ALAMAR deluxe Achat brown-white code 04			ALAMAR deluxe Onyx dark code 03
ALAMAR deluxe Onyx light code 02			ALAMAR deluxe Carara white code 01
ALAMAR brilliance Gold crinkle code 15			ALAMAR brilliance Clear crinkle code 14
ALAMAR Real sandstone code 35			ALAMAR royal Alabastro white inclusive hand painted airbrush finish code 00
ALAMAR ICE Crystal code 16			



Eventuelle Farb- und Strukturabweichungen sind produktionsbedingt.
Any colour and structure deviations result from the production process.

50 JAHRE CRISTALLUX

Der Textilingenieur Wolfgang Arnold gründete die Firma CRISTALLUX 1963.

1979 wurde CRISTALLUX an die „Norddeutsche Seekabelwerke“ veräußert.

Das Werk befasste sich mit der Entwicklung und Produktion von Leuchten-Schirmen und Leuchten-halbzeugen sowie Dekoartikeln für die Leuchten- und Möbelindustrie.

Beide Unternehmen arbeiteten mit dem selben Rohstoff „Polystyrol“.

Horst Schindler, technischer Betriebsleiter bei den Seekabelwerken, entwickelte die Platte QF2, eine transparente Platte mit Schaumfolie kaschiert und ließ diese patentieren. Dadurch wurde der Bedarf an Blenden extrem gesteigert.

1988 übernahm Horst Schindler CRISTALLUX. Durch Entwicklung neuer Produkte haben sich zusätzliche Märkte erschlossen.

Die Präsenz auf weltweiten Messen haben völlig neue Geschäftsfelder eröffnet.

Viele Kreuzfahrtschiffe, internationale Hotels auf verschiedenen Kontinenten vertrauen auf die Kreativität und das Know-how von CRISTALLUX.

1998 wurden die Geschicke des Unternehmens in die Hände der nächsten Generation gelegt.

Thomas Schindler, geschäftsführender Gesellschafter, und seine Frau Heike haben durch innovative Neuentwicklungen CRISTALLUX zu dem gemacht, was es heute darstellt.

Massive Investitionen in den Maschinenpark, als auch permanente Personalschulungen wahren den Bestand auf dem Markt in dem Segment stimmungsvoller Beleuchtung.

LED-Technik, der neue Trend, wird schon geraume Zeit bei CRISTALLUX zur Perfektion gebracht.

Bei CRISTALLUX schaut man hoffnungsvoll in die Zukunft.

50 YEARS CRISTALLUX

CRISTALLUX was founded by Wolfgang Arnold in 1963. 1979 CRISTALLUX was sold to "Norddeutsche Seekabelwerke".

The factories task was the development and production of lampshades, diffusors and components for the lighting and furniture industry.

Both companies "NSW" and CRISTALLUX were using the same basic material "Polystyrol". Horst Schindler the technical director developed and patented the new material sheet QF2. Therefore the demand of diffusors raised extremely.

1988 Horst Schindler took over CRISTALLUX. New products, opened up foreign markets.

Exhibiting on international trade fairs brought now knowledge and possibilities.

Many shipping companies, shipyards and international hotels belief in the creativity and the know how of CRISTALLUX.

Since 1998 CRISTALLUX is guided by the next generation. Thomas Schindler, his wife and the whole CRISTALLUX teamwork with passion for their clients needs.

Innovative new products and large investments into the machinery park secure a stabile position in the international lighting market.

CRISTALLUX faces the future with greatest confidence.

LED SOLUTIONS



CRISTALLUX-Werk

Waldachtal GmbH

Postfach P.O. Box 1134

Bergstraße 5

72178 Waldachtal, Oberwaldach

Germany

Telefon ++49 (0)7445 2004

Telefax ++49 (0)7445 2006

office@cristallux.com

www.cristallux.com

